

VOZ Y VOTO: UNA NUEVA GENERACIÓN

Berta Carbajo

Tutora: Roser Gelada

Escola Meritxell

2º A BACHILLERATO

13 de diciembre de 2022

“La libertad se aprende ejerciéndola”

Clara Campoamor

A mi tutora Roser Gelada,
por su paciencia y sus consejos

A Carles Porta y todos los que me ayudaron
a contactar con los representantes
políticos entrevistados

A los políticos que atendieron mi petición

A quienes anónimamente
participaron en la encuesta

ABSTRACT

Politics is not usually loved by a lot of people, but even less by the youth, and the lack of interest around this topic is frightening. This project digs into the problem trying to understand why young people seem to be very interested in social conflicts, but not in participating in politics. All this, under the goal of figuring out what should political parties do in order to draw their attention.

Due to the anonymity of our vote, the information of the theoretical part of the project was extracted from newspapers, polls, and surveys. Concerning the second part, this was done through field work. A poll to different groups of age and several interviews to some Mataró's political parties, have been essential to solve the hypotheses earlier mentioned.

The previous data proved that the main reason why young people are not interested in politics is because they feel disconnected from it. It is thought that politics just watch out for elder people, so the younger ones feel a lack of support. Moreover, the field work showed that some points that should be considered by political parties in order to claim young people's attention are unemployment, social justice, and a reform on the educational system.

All in all, results reveal that new generation's vote is not lost. Many people do want to participate in politics, but they don't know where to start. Youth needs to realize that they are indispensable in the process of deciding inside this country. Their voice counts as much as any other's and there are people out there who will always be ready to hear them.

PREÀMBUL

La política no sol ser apreciada per molta gent, i menys per la joventut. La falta d'interés envers aquest tema és molt preocupant. Aquest projecte es centra en intentar comprendre per qué els joves semblen estar molt interessats en conflictes socials, però no a participar en política. Tot això amb l'objectiu d'esbrinar qué podrien fer els partits polítics per a atreure més l'atenció dels joves.

Degut a l'anonimat del vot, la informació de la part teòrica del projecte es va extreure de diaris, enquestes i sondejos. Quant a la segona part, es va fer mitjançant treball de camp. Una enquesta a diferents grups d'edat i diverses entrevistes a partits polítics de Mataró han estat essencials per resoldre les hipòtesis abans esmentades.

Les dades anteriors han demostrat que la principal raó per la qual els joves no estan interessats en política és la manca de connexió amb aquesta. Existeix la percepció que la política només vetlla per la gent gran, i això comporta que els joves sentin una falta de suport. Amb el treball de camp s'ha pogut concloure que alguns dels punts que haurien de considerar els partits polítics per a captar l'atenció dels joves són l'atur, la justícia social i la reforma del sistema educatiu.

Amb tot, els resultats revelen que el vot de la nova generació no s'ha perdut. Molts joves volen participar en política, però no saben per on començar. La joventut ha d'adonar-se que és indispensable en el procés de decisió dins d'aquest país. La seva veu compta tant com les altres i cal que sàpiguen que hi ha persones que sempre estaràn disposades a escoltar-los.

TABLA DE CONTENIDOS

| | | |
|----------|---|------|
| 1 | INTRODUCCIÓN | p.8 |
| | 11. Objetivos | p.10 |
| | 12. Contenidos | p.11 |
| | 13. Metodología | p.12 |
| 2 | MARCO TEÓRICO | p.13 |
| | 2.1. Partidos Políticos Postfranquistas | p.14 |
| | 2.1.1. De la dictadura a la democracia | p.14 |
| | 2.1.2. Partidos políticos actuales | p.15 |
| | 2.2. Las generaciones de nuestra época | p.20 |
| | 2.2.1. La brecha intergeneracional | p.20 |
| | 2.2.2. Cuatro generaciones coexistentes | p.21 |
| | 2.2.2.1. Los Baby Boomers | p.22 |
| | 2.2.2.2. La Generación X | p.23 |
| | 2.2.2.3. Los Millennials | p.24 |
| | 2.2.2.4. La Generación Z | p.25 |
| | 2.3. El comportamiento electoral de los jóvenes | p.26 |
| | 2.3.1. Participación de los jóvenes en las elecciones | p.26 |
| | 2.3.2. El desinterés político | p.27 |
| | 2.3.2.1. Las preocupaciones de los jóvenes | p.28 |
| | 2.3.2.2. Causas de desinterés | p.29 |
| | 2.3.2.3. Consecuencias | p.31 |
| | 2.4. Los jóvenes en las elecciones del 10N-2019 | p.33 |
| | 2.4.1. El censo electoral | p.30 |
| | 2.4.2. Los resultados del 10N | p.36 |
| | 2.4.3. El voto joven el 10N | p.37 |
| | 2.5. Partidos Políticos y juventud | p.38 |

TABLA DE CONTENIDOS

| | | |
|---|--|------|
| 3 | <u>MARCO PRÁCTICO</u> _____ | p.40 |
| | 3.1. ENCUESTA: El voto joven en España_____ | p.41 |
| | 3.2. ENTREVISTAS: Los jóvenes y los partidos políticos en Mataró_____ | p.42 |
| 4 | <u>CONCLUSIÓN</u> _____ | p.61 |
| 5 | <u>WEBGRAFIA</u> _____ | p.65 |

1. INTRODUCCIÓN

Durante el último siglo, el mundo ha sido testigo de muchos movimientos revolucionarios, como por ejemplo el movimiento Sufragista, la lucha contra el Apartheid y actualmente, las protestas a favor de proteger el medio ambiente. Los jóvenes hemos sido protagonistas en estas luchas.

Personajes como Emma Watson (embajadora de la ONU Mujeres) y Greta Thunberg (activista medioambiental), son dos jóvenes referentes de los movimientos sociales, atrayendo así a las nuevas generaciones de todos los rincones del mundo. Hoy en día, es fácil encontrar jóvenes en la primera fila de cualquier manifestación o protesta.

Esta voluntad de querer mejorar nuestra sociedad debería verse reflejada en la política pero, desgraciadamente, en nuestro país no es así. Mientras que los jóvenes son referentes a la hora de luchar por sus derechos, no intentan expresarlo electoralmente.

Si les preguntásemos quiénes son sus referentes, la gran mayoría no nombraría ningún dirigente político, sino influencers, cantantes o actores. Pero este desinterés ¿es culpa de los jóvenes o de nuestros políticos?

No me parecería justo culpar exclusivamente a ninguno de los dos sujetos. Cuando en una sociedad existe un conflicto, son igual de responsables los políticos que el colectivo. Debéramos centrarnos en encontrar soluciones y no responsables.

El problema lo tenemos claro: la mayoría de los jóvenes no muestran interés por la política, ya sea por desmotivación o desconocimiento.

El dilema aparece cuando los jóvenes empiezan a votar por moda o por influencias familiares, de las redes o de amistades. Como muchos de ellos evitan reflexionar sobre los partidos y sus líderes, se dejan llevar por lo que oyen. Esto puede llegar a ser muy peligroso, ya que la gobernanza de un país no puede tomarse como un juego ni como una broma.

Entonces, ¿qué hacer para conseguir que los jóvenes en este país sean más activos en política? Por este motivo, me planteo la siguiente hipótesis:

¿Por qué, según los datos, los jóvenes somos más activos en luchas sociales que en política?

1.1. OBJETIVOS

Decidida mi hipótesis, mi objetivo principal es investigar cuáles son los motivos del escaso interés que muestran los jóvenes por la política. Asimismo pretendo averiguar qué proyectos prevén realizar los partidos políticos para llamar más su atención.

Además, mi interés por la política y los conflictos sociales, ha sido un factor imprescindible para decantarme por este tema. También me emociona la idea de poder aprender más sobre este campo e informarme para poder cursar el grado en Ciencias Políticas en un futuro.

Por último, me intriga la paradoja de que los jóvenes no se preocupen por la política, pero sí por las luchas sociales.

1.2. CONTENIDOS

Por los motivos, anteriormente mencionados, este proyecto constará de tres partes.

Marco Teórico

El Marco Teórico se centrará en estudiar la relación que tienen los jóvenes con la política.

Dentro de este apartado, hablaré sobre el paso de la dictadura a la democracia, ya que me centro en los partidos políticos postfranquistas. También, hablaré de las cuatro generaciones nacidas entre mediados de los años cuarenta del siglo pasado y 2010.

A continuación, realizaré un estudio sobre el comportamiento electoral de los jóvenes en el que analizaré la participación de éstos en las últimas elecciones, sus preocupaciones y las causas y consecuencias de su desinterés político. Por otra parte, comentaré cuál fue el papel de los jóvenes en las últimas elecciones generales del 10 de noviembre de 2019. Para concluir, hablaré de la relación y el acercamiento de los partidos políticos con la juventud.

Marco Práctico

Para completar el primer apartado, el Marco Práctico se basará en estudios de campo y tendrá como protagonista la siguiente cuestión:

**¿Qué puntos debe tener un partido político para
llamar la atención de los jóvenes?**

El primer estudio de campo se centra en una encuesta realizada a diferentes grupos de edad. En ésta me centro en averiguar cómo ven las diferentes generaciones el voto joven, y qué mejoras proponen para acercar los jóvenes a la política.

El segundo estudio de campo es una comparativa de la opinión de los diferentes partidos políticos de Mataró respecto al voto joven. Al mismo tiempo, esto nos ayudará a hacernos una idea de qué proyectos realizan los ayuntamientos municipales para acercarse a los jóvenes.

Conclusión

Con la información de los dos puntos anteriores, intentaré dar algunas respuestas a las hipótesis planteadas.

1.3. METODOLOGÍA

Para poder completar este trabajo, la información ha sido obtenida de diversas maneras.

En la parte práctica he recopilado artículos, encuestas y sondeos realizados por instituciones oficiales y periódicos.

La parte teórica es un estudio analítico propio sobre la cuestión. He realizado dos proyectos de trabajo de campo. El primero es una encuesta a las diferentes generaciones. Para realizarla utilicé la plataforma Google Forms. El segundo son diversas entrevistas a partidos políticos de Mataró, realizadas de forma presencial o telemática.

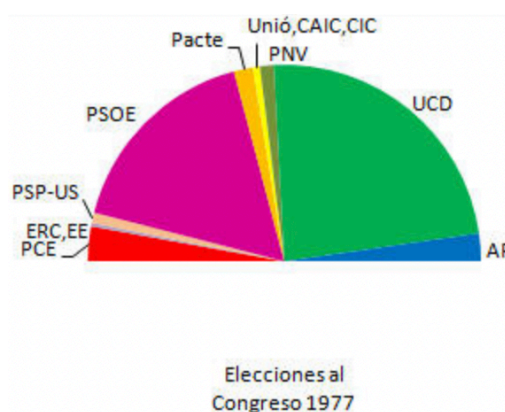
2. MARCO TEÓRICO

2.1. PARTIDOS POLÍTICOS POSTFRANQUISTAS

2.1.1. De la dictadura a la democracia

20 de noviembre de 1975. La muerte del dictador Francisco Franco modifica por completo la sociedad española contemporánea. Unos años antes, el dictador nombra al entonces príncipe Juan Carlos de Borbón heredero al trono, para sustituirle tras su muerte y reinstaurar la dinastía borbónica. Poco después, España haría el paso de un sistema dictatorial a una Monarquía Parlamentaria. De esta manera, el rey se convierte en el Jefe del Estado, pero no puede crear leyes (es decir, reina pero no gobierna), así que los dirigentes políticos elegidos por soberanía nacional tendrán ese poder.

Gráfico de las elecciones al Congreso 1977:



Fuente: <https://www.historiaelectoral.com/e1977.html>

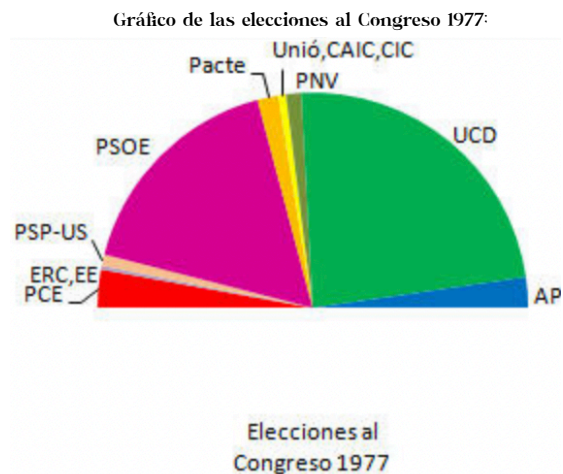
El 15 de junio de 1977 se celebraron las primeras Elecciones Generales de España después de la dictadura franquista, cuyo objetivo era elaborar una Constitución. Ese año se crearon 103 partidos políticos y aunque 82 de ellos presentaron candidaturas, sólo 12 obtuvieron escaños. En estas elecciones se

pudo ver claramente la gran brecha social española que el dictador dejó tras su muerte.

La participación fue del 78'83%, de los cuales un 0'25% fueron en blanco. El partido de Unión de Centro Democrático (UCD) obtuvo el mayor número de votos, convirtiéndose así en el protagonista de la transición. Adolfo Suárez, su líder, obtuvo el 34'44% de los votos con 165 diputados.

El Partido Socialista Obrero Español (PSOE) fue el segundo partido más votado, obteniendo 121 escaños, seguido por el Partido Comunista de España, con 23 diputados en el Congreso.

Una vez redactada la Constitución Española (1978), se convocaron las Elecciones Generales de 1979 para poder empezar la Iª Legislatura. Unión de Centro Democrático volvió a ganar estas elecciones, convirtiéndose así en el primer gobierno español post-franquista. UCD obtuvo 168 diputados (3 más que en las Elecciones Constituyentes), seguido otra vez del Partido Socialista Obrero Español, que volvió a conseguir 121 escaños.



Fuente: <https://www.historiaelectoral.com/el979.html>

2.1.2. Partidos políticos actuales

En las 14 legislaturas que ha tenido España tras la firma de la Constitución de 1978, la Presidencia del Gobierno ha pasado por diversas manos.

A partir de la IIª Legislatura (1982-1985), dos únicos partidos se han turnado en la formación de gobierno: el Partido Socialista Obrero Español (PSOE) y el Partido Popular (PP). Sin embargo, no podemos dejar a un lado el resto de partidos que coexisten en nuestro país.

La siguiente tabla muestra los 4 partidos más votados desde las Cortes Constituyentes del 1977 hasta las elecciones de noviembre de 2019.

| ELECCIONES | 1º | 2º | 3º | 4º |
|-----------------------------|-----------------------------------|--|-----------------------------|---------------------------------|
| 1977 | Unión de Centro Democrático | Partido Socialista Obrero Español | Partido Comunista Español | Alianza Popular |
| 1979 | Unión de Centro Democrático | Partido Socialista Obrero Español | Partido Comunista Español | Coalición Democrática |
| 1982 | Partido Socialista Obrero Español | Coalición Democrática de Alianza Popular | Unión de Centro Democrático | Coalición Democrática |
| 1986 | Partido Socialista Obrero Español | Coalición Popular | Centro Democrático y Social | Convergència i Unió |
| 1989 | Partido Socialista Obrero Español | Partido Popular | Izquierda Unida | Centro Democrático y Social |
| 1993 | Partido Socialista Obrero Español | Partido Popular | Izquierda Unida | Convergència i Unió |
| 1996 | Partido Popular | Partido Socialista Obrero Español | Izquierda Unida | Convergència i Unió |
| 2000 | Partido Popular | Partido Socialista Obrero Español | Izquierda Unida | Convergència i Unió |
| 2004 | Partido Socialista Obrero Español | Partido Popular | Izquierda Unida | Convergència i Unió |
| 2008 | Partido Socialista Obrero Español | Partido Popular | Izquierda Unida | Convergència i Unió |
| 2011 | Partido Popular | Partido Socialista Obrero Español | Izquierda Unida | Unión Progresista y Democrática |
| 2015 | Partido Popular | Partido Socialista Obrero Español | Podemos | Ciudadanos |
| 2016 | Partido Popular | Partido Socialista Obrero Español | Podemos | Ciudadanos |
| 2019 _(abril) | Partido Socialista Obrero Español | Partido Popular | Ciudadanos | Podemos |
| 2019 _(noviembre) | Partido Socialista Obrero Español | Partido Popular | Podemos | Vox |

En base a estos datos, a continuación, hay un listado de 8 de los partidos políticos más influyentes que ha tenido España desde la restauración democrática:

- **Unión de Centro Democrático (UCD):** Fundado en 1977 como coalición a favor de la presidencia de Adolfo Suárez. Este partido unió a diversos miembros de partidos independientes de diferentes ideologías y procedencias (incluso algunos provenientes de estructuras franquistas). Fueron los ganadores de las Elecciones Constituyentes y de las primeras Elecciones Generales, formando la Iª Legislatura. Se disolvió en 1982. Adolfo Suárez junto a disidentes de UCD crearon ese mismo año Centro Democrático y Social (CDS).

- **Partido Socialista Obrero Español (PSOE):** Fundado en 1879 por un grupo de obreros liderados por Pablo Iglesias. Participó en el Gobierno de la 2ª República Española consiguiendo el mayor número de diputados en 1931 y 1936. Esto le convierte en el partido político más antiguo aún vigente. Desde la Restauración Democrática, es el partido que ha estado más tiempo en el poder, consiguiendo 8 de las 14 legislaturas. Sus presidentes han sido Felipe González (1982-1996), José Luís Rodríguez Zapatero (2004-2011) y Pedro Sánchez (2018-...)

- **Partido Popular/Alianza popular (PP):** Alianza Popular fue fundada en 1977 por la fusión de diversos partidos políticos de centro y derecha españoles. En 1989, debido a una refundación, pasa a llamarse Partido Popular. Con 5 legislaturas, es el segundo partido español que más veces ha estado en el poder desde la muerte del dictador. Los presidentes de este partido han sido José María Aznar (1996-2004) y Mariano Rajoy (2011-2018).

- **Izquierda Unida (IU):** Fundado en 1986, para integrar diferentes partidos de izquierda por Gerardo Iglesias. Hoy en día, su coordinador principal es Alberto Garzón. Nunca han obtenido el mandato, sin embargo, forman una coalición con Unidas Podemos, y Alberto Garzón es ministro de nuestro actual gobierno (PSOE-Unidas Podemos)

- **Convergència i Unió (CiU):** Fundado en 1978 y liderado por Jordi Pujol, fue el máximo representante catalán en las elecciones generales, hasta su disolución en 2015. Consiguió en 6 legislaturas ser el 4º partido más votado del estado.

- **Unidas Podemos:** Aunque se fundó en 2007, hasta 2015 no obtuvieron reconocimiento político. Después de varias legislaturas colocándose entre el 3º y 4º partido más votado, en 2020 Pablo Iglesias inició su vicepresidencia en el gobierno gracias a su coalición con el PSOE. En marzo de 2021, Yolanda Díaz le relevó en la vicepresidencia. Es considerado actualmente el partido de extrema izquierda por excelencia.

- **Ciudadanos:** Fundado en 2006 y aunque inicialmente se presentó sólo a las elecciones autonómicas catalanas, obtuvo mucho éxito en el resto del país e hizo el salto a las elecciones generales. En 2015 y 2016 consiguió ser el 4º partido más votado, mientras que en las elecciones de abril de 2019 se convirtió en el 3º. Hasta 2019 su líder era Albert Rivera y cuando éste abandonó la política, Inés Arrimadas ocupó su puesto.

- **Vox:** Fundado en 2014 como una división del PP, ha conseguido en 5 años pasar de no tener ninguna representación política a convertirse en el tercer partido político más votado en las elecciones de noviembre 2019. Dirigido por Santiago Abascal, Vox es considerado el partido de extrema derecha por excelencia.

2.2. LAS GENERACIONES DE NUESTRA ÉPOCA

Desde los inicios de la humanidad, ésta se ha clasificado siempre en grupos. Podemos verlo en las tribus prehistóricas o en las polis griegas. Hoy en día, estas clasificaciones han evolucionado y vemos diversas agrupaciones de personas. Desde temáticas deportivas, como los culers (seguidores del Futbol Club Barcelona), hasta temáticas conspiranoicas, como los terraplanistas (seguidores de la teoría de que la Tierra es plana). Solemos agruparnos según nuestras ideologías, aficiones o incluso nuestra fecha de nacimiento, como es el caso de las generaciones.

2.2.1. La brecha intergeneracional

Cuando hablamos de la generación a la que pertenecemos, nos referimos no solo a nuestro año de nacimiento, sino también a los rasgos característicos de los individuos que la componen. Las situaciones políticas, económicas e históricas marcan diferencias en la sociedad. La gente que ha nacido aproximadamente en una misma época ha compartido vivencias y por eso, es más fácil que empaticen entre ellos.

El término BRECHA INTERGENERACIONAL se refiere a las diferencias sociales que existen entre una generación y otra. La tecnología es el factor más influyente que hoy en día separa a dos generaciones del resto. Consideramos que existe una brecha intergeneracional a partir del año 1980, por lo tanto, entendemos que la gente nacida a partir de ese año (los Millennials y la Generación Z) tienen características y valores muy diferentes a los nacidos antes de ese año (los Baby Boomers y la Generación X).

2.2.2. Cuatro generaciones coexistentes

A continuación, hay una explicación de cuatro de las generaciones que coexisten hoy en día. Me centro en éstas ya que abarcan desde los que se están despidiendo del mercado laboral: los Baby Boomers, hasta los que se inician en el mismo: la Generación Z.

Los Baby Boomers

- Nacidos entre 1946 y 1964 (tienen entre 58 y 76 años)
- Se les llama Baby Boomers ya que durante ese periodo hubo un aumento en las tasas de natalidad.
- Suelen tener una gran capacidad adquisitiva y ocupan posiciones importantes en la sociedad.
- Cuentan con mucha fuerza política y económica por todo el mundo.



FAMILIA

Conservadores
Tradicionales
Religiosos



TRABAJO

Muy comprometidos
Buscan estabilidad
Esencial en la vida



MOMENTOS HISTÓRICOS:

- Guerra Fría
- Asesinato de John F. Kennedy
- Activista Martín Luther King
- La llegada del hombre a la Luna

2.2.2.2.

La Generación X

- Nacidos entre 1965 y 1980 (tienen entre 42 y 58 años)

FAMILIA

Menos conservadores
Toleran la diversidad
Menos religiosos



TRABAJO

Buenas posiciones
Buscan un buen equilibrio
entre la vida y el trabajo



EDUCACIÓN

Indispensable
Camino para el empleo



TECNOLOGÍA

Viven el antes y el
después de ésta



MOMENTOS HISTÓRICOS:

- Fin de la Guerra Fría
- Caída del muro de Berlín
- Desaparición de la URSS
- La epidemia del SIDA

2.2.23.

Los Millennials

- Nacidos entre 1981 y 1995 (tienen entre 27 y 41 años)

NATIVOS DIGITALES

Dependencia tecnológica
en el trabajo y en lo
personal



TRABAJO

Crean puestos de trabajo
Muy exigentes
Necesitan tiempo de ocio



INCONFORMISMO

Rotación en sus puestos
de trabajo
Ganas de conocer mundo



CRÍTICOS Y EXIGENTES

Acceso a mucha
información, debido a
internet



MOMENTOS HISTÓRICOS:

- Guerra de Irak y Afganistán
- Evolución Tecnológica
- Antes y después de la crisis del 2008

2.2.2.4.

La Generación Z

- Nacidos entre 1996 y 2010 (tienen entre 12 y 26 años)
- Gran conciencia social y ambiental

TECNOLOGÍA

Todas sus actividades se ejercen vía internet
Importancia Redes Sociales



AUTODIDACTAS

Muy independientes
Se convierten en emprendedores



PRÁCTICOS

Nº ven necesario estudiar para conseguir el éxito



MOMENTOS HISTÓRICOS:

- Terrorismo Internacional
- Calentamiento Global
- Creación de nuevos trabajos (ej: influencers)
- Crecen en la crisis de 2008
- Ola del feminismo

2.3. EL COMPORTAMIENTO ELECTORAL DE LOS JÓVENES

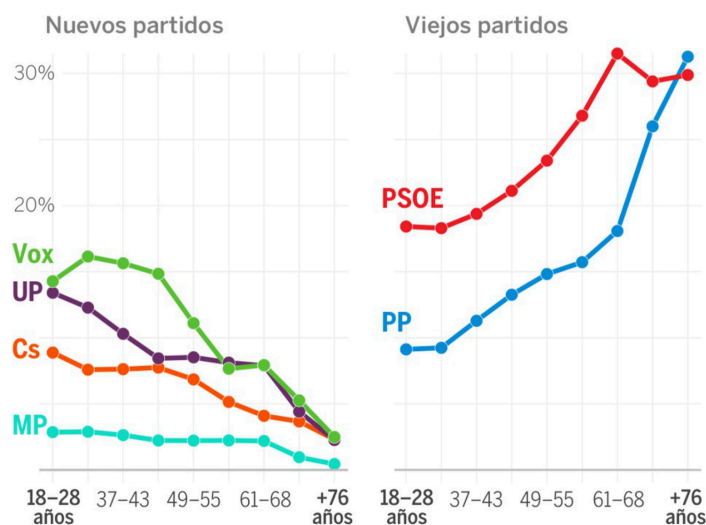
2.3.1. Participación de los jóvenes en las elecciones

El factor edad es clave para la emisión del voto, incluso puede llegar a ser más decisivo que la renta o la educación.

Los mismos partidos políticos ya se diferencian según su creación. Podríamos distinguir entre “viejos” y “nuevos” partidos. Los “viejos” son aquellos que tienen más trayectoria. Algunos de estos han ido evolucionando hasta llegar a la actualidad, algunos no tienen el mismo nombre que hace unos años, pero sí la misma ideología. Los “nuevos” son aquellos que se han creado en los últimos años.

Esta diferencia entre los dos grandes bloques se corresponde con sus votantes más fieles. La gente mayor suele votar a los partidos más antiguos, mientras que las nuevas generaciones nos inclinamos por los más recientes. En las siguientes gráficas se puede observar claramente la diferencia:

Gráfico comparativo del sufragio comparando la edad y los partidos



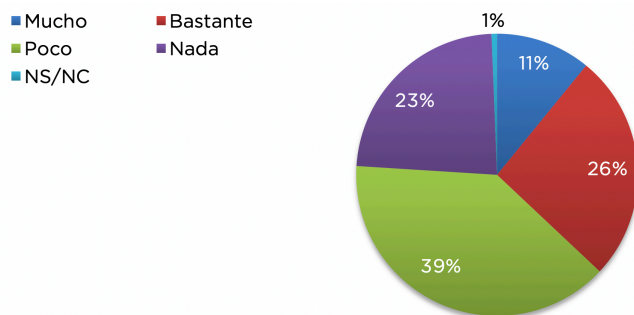
Fuente: <https://www.historiaelectoral.com/e1979.html>

Vemos que los mayores votantes de los partidos “nuevos” son los jóvenes de entre 18 y 28 años, mientras que en los partidos “viejos” ocurre lo contrario. A pesar de ello, en esta gráfica, que analiza las últimas elecciones españolas (10 de noviembre de 2019), observamos que el partido más votado por los jóvenes es el Partido Socialista Obrero Español (PSOE), seguido por Vox y Unidas Podemos. Atendiendo a estos datos, podemos ver que el voto joven se divide bastante en los extremos, ya que tanto Vox como Unidas Podemos son los extremos de la derecha y de la izquierda respectivamente.

2.3.2. El desinterés político

Los jóvenes somos uno de los factores más importantes para el futuro de la democracia. Nuestro voto no solo ayuda a tener un rejuvenecimiento democrático, sino que permite garantizar la continuación de este sistema. Desgraciadamente, en los últimos años hemos visto como ha disminuido notablemente nuestra participación electoral, aunque ha aumentado nuestra intervención pública a través de las redes sociales. Según datos de Injuve (2017), únicamente un tercio de los jóvenes (el 37%) mostramos interés por la política, frente a un 39% que muestra una baja preocupación y un 23% que muestra una preocupación nula.

Gráfico de sectores sobre la opinión de los jóvenes de la política



Fuente: <http://www.injuve.es/sites/default/files/2018/27/publicaciones/>

Cuatro de cada diez españoles creen que necesitamos unas reformas profundas, mientras que un tercio cree que necesitamos un cambio radical. Entre estos últimos, se encuentran sobretodo los jóvenes que trabajan y estudian a la vez, o los que únicamente trabajan, al igual que los jóvenes con

estudios superiores, ateos y agnósticos. Los más simpatizantes con este punto de vista son los que se consideran a sí mismos de "clase social baja".

Por el contrario, sólo un 2% de la sociedad está conforme con la actualidad y no variarían nada. Entre éstos destacan los que simpatizan con el centro-derecha, han obtenido unos niveles formativos altos y se consideran de "clase media-alta".

2.3.2.1. Las preocupaciones de los jóvenes

Aunque gran parte de los jóvenes no nos de dic a m o s exclusivamente al mundo laboral, éste tiene mucha influencia sobre nosotros debido a que se trata de nuestro futuro. Por esta razón, el 55% de los jóvenes creen que el paro es uno de los factores más preocupantes.

Encuesta sobre las preocupaciones principales de los jóvenes

| | Primero | Segundo | Total |
|---|---------|---------|-------|
| Paro | 44% | 10% | 55% |
| Sistema educativo | 9% | 11% | 20% |
| Calidad del empleo, precariedad | 7% | 9% | 16% |
| Drogas | 5% | 8% | 13% |
| Falta de interés por el trabajo y el estudio | 7% | 4% | 12% |
| Alcohol, botellón | 4% | 6% | 10% |
| Problemas económicos | 3% | 7% | 10% |
| Dificultad para encontrar trabajo acorde a sus estudios | 4% | 4% | 9% |
| Dificultad para emanciparse | 1% | 7% | 8% |
| Falta de valores | 3% | 3% | 6% |
| Incertidumbre ante el futuro | 1% | 4% | 5% |
| Clase política, corrupción política | 1% | 2% | 4% |
| Vivienda | 0% | 3% | 3% |
| Relaciones con los padres, falta de comunicación | 0% | 1% | 1% |
| Inseguridad ciudadana | 0% | 1% | 1% |
| Otro | 6% | 8% | |
| Ninguno | 0% | 6% | |
| NS/NC | 1% | 7% | |

Fuente: <http://www.injuve.es/sites/default/files/2018/27/publicaciones/>

Actualmente, la tasa de paro de menores de 25 años ronda el 26%. Aunque estas cifras hayan bajado considerablemente respecto a hace dos años, (donde se rondaba el 42%), sigue siendo una cifra que nos preocupa considerablemente a los jóvenes.

* Diario Expansión: <https://datosmacro.expansion.com/paro/espana?sc=LAB-25->

La calidad de empleo (16%) y la gran dificultad de encontrar trabajo acorde con los estudios realizados (9%) son también dos grandes preocupaciones.

Otro factor que puede parecer menos obvio pero, es posiblemente el más alarmante de todos, es la educación, que preocupa al 20% de los jóvenes.

2.3.2.2. Causas de desinterés

La política actual española no destaca por el acercamiento entre los líderes y la sociedad, lo que tiene una gran repercusión entre los votantes.

En primer lugar, nuestro sistema político funciona a corto plazo. En otras palabras, las investiduras no duran más de cuatro años. Esto tiene pros y contras. Mientras que por un lado es efectivo ya que permite a los partidos políticos turnarse más veces en el poder, un claro inconveniente es que no permiten realizar cambios importantes. Muchos jóvenes podemos creer que estamos votando en vano, ya que no vemos avances inmediatos en el país.

Otro punto a tener en cuenta es la poca coordinación de nuestros líderes y líderesas. Estamos muy acostumbrados a ver peleas en el Parlamento, por lo que no tenemos la sensación de que estén luchando por un bien común, sino que buscan un bien propio. Veamos el COVID-19 como ejemplo. Durante toda la pandemia lo único que han hecho los partidos políticos ha sido intentar alcanzar protagonismo y pelearse entre ellos continuamente. Si hubieran actuado unidos, posiblemente la eficiencia hubiera sido mayor.

La siguiente razón es la corrupción. Desde hace unos años las noticias sobre la degradación política son muy frecuentes en nuestro día a día, por lo que no es raro que muchos españoles, no solo los jóvenes, desconfiemos de ellos. La falta de credibilidad nos ha llevado a popularizar frases como "todos los políticos son iguales" o "todos los políticos siempre dicen lo mismo".

La falta de referentes que tenemos es otra de las razones que nos causan desinterés. Si preguntamos a la mayoría de los adolescentes o jóvenes hoy en día, sus ídolos serán cantantes, deportistas o influencers, pero no figuras políticas ni referentes intelectuales. Esta desconexión provoca que tengamos muy poco interés por su mundo y no queramos adentrarnos en él.

También cabe destacar la dificultad de entrar en el mundo de la política. Muchos jóvenes pueden creer que es un mundo muy alejado de ellos, de difícil acceso y anticuado, por lo que no suele interesarles.

Para finalizar, también deberíamos tener en cuenta la situación social en la que ha crecido la Generación Z. La crisis hipotecaria de 2008, la crisis catalana y, evidentemente la pandemia del Covid, son factores fundamentales que han marcado la generación e influyen en nuestro voto.

2.3.2.3. Consecuencias

El voto joven es más importante de lo que creemos, por lo que el desinterés afecta tanto a corto como a largo plazo.

Si los jóvenes no votamos, la consecuencia más obvia posiblemente sea que no tengamos representación política. Al no tener reconocimiento democrático, no nos sentiremos apoyados por el gobierno, y por lo tanto, no le prestaremos atención.

Las consecuencias en un futuro pueden ser más radicales y peligrosas. Para empezar, puede causar una disminución de la participación política, lo cual acabaría creando una crisis del sistema. El segundo punto es el envejecimiento democrático. Si los jóvenes no votáramos, los partidos elegidos serían decididos por la gente de más edad, por lo tanto se centrarían en las necesidades de las generaciones anteriores. Por último, en el caso más radical, los jóvenes podrían querer llamar la atención de formas menos democráticas, debido a que no se sentirían representados y culparían al Gobierno.

2.4. LOS JÓVENES EN LAS ELECCIONES DEL 10N-2019

2.4.1. El censo electoral

Como hemos podido comprobar en los apartados anteriores, el voto joven es muy importante, no solo para los políticos, sino para el futuro de nuestra sociedad.

Para hacernos una idea de lo que representa el voto joven en España, a continuación hay expuesta una gráfica en la que se resume el censo electoral total y juvenil (Generación Z y Millennials) de las últimas elecciones generales realizadas el 10 de noviembre de 2019. La información está dividida según el censo electoral de cada Comunidad Autónoma. El porcentaje hace referencia al censo juvenil.

En el **ANEXO 1** hay un estudio más profundo sobre el censo electoral de estas últimas elecciones.

Censo electoral → registro de las personas físicas mayores de edad con derecho a voto

| Comunidad Autónoma | Censo | Censo juvenil | % |
|-----------------------------------|-----------|---------------|--------|
| Andalucía | 6.579.356 | 2.083.361 | 31'67% |
| Aragón | 1.019.757 | 263.919 | 25'88% |
| Canarias | 1.726.860 | 538.027 | 31'16% |
| Cantabria | 501.672 | 1283.349 | 25'58% |
| Castilla la Mancha | 1.573.328 | 462.196 | 29'38% |
| Castilla y León | 2.111.864 | 508.621 | 24'08% |
| Cataluña | 5.615.402 | 1.556.547 | 27'72% |
| Ciudad Aut. de Ceuta | 62.513 | 24.075 | 38'51% |
| Ciudad Aut. de Melilla | 59.496 | 24.367 | 40'96% |
| Comunidad de Madrid | 5.088.072 | 1.509.380 | 29'67% |
| Comunidad Foral de Navarra | 512.825 | 141.668 | 27'63% |
| Comunidad Valenciana | 3.667.615 | 1.050.215 | 28'62% |
| Extremadura | 899.419 | 265.584 | 29'53% |

| | | | |
|-------------------------------|------------|------------|--------|
| Galicia | 2.698.693 | 682.245 | 25'28% |
| Islas Baleares | 807.164 | 263.145 | 32'60% |
| La Rioja | 250.213 | 65.123 | 26'03% |
| País Vasco | 1.792.550 | 440.809 | 24'59% |
| Principado de Asturias | 972.580 | 224.189 | 23'05% |
| Región de Murcia | 1.061.840 | 341.967 | 32'21% |
| TOTAL | 37.001.219 | 10.573.787 | 29'17% |

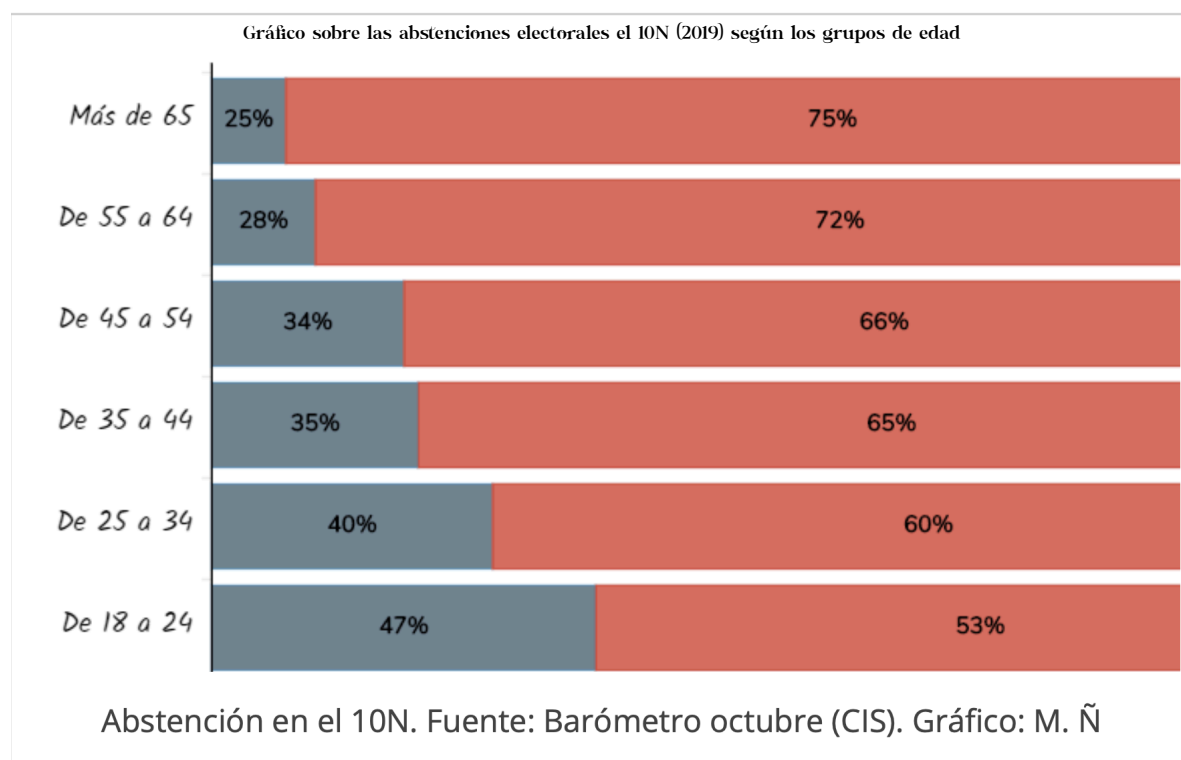
De la información de esta tabla interpretamos que alrededor de 37.001.219 personas tenían derecho a voto en noviembre de 2019. Entre estos, 10.573.787 individuos eran miembros de la Generación Z y Millennials. Esto representa un 29'17% del censo electoral español.

Sin embargo, fueron 24.507.715 los votos contabilizados, es decir, solo un 66'23% de la sociedad española fue a las urnas aquel 10 de noviembre de 2019.

Resulta más llamativo todavía observar que solo alrededor de un 47% de los jóvenes menores de 25 años no decidieron ejercer su derecho a voto. Cifra que disminuye a medida que aumenta el rango de edad. Cabe destacar que el mayor número de jóvenes que fueron a votar trabajaban y estudiaban a la vez.

Aunque el censo del voto joven represente alrededor de un 30% y pueda parecer un porcentaje escaso, si esta generación sigue la tendencia de no ejercer su derecho a voto, en lo sucesivo tendremos abstenciones del 50%. Este compromiso tan frágil con las urnas provoca que en cualquier momento más jóvenes dejen de querer ir a votar.

La abstención al voto no tiene porque significar una falta de compromiso, sino una distancia entre político y votante. Esta poca participación electoral tendría consecuencias devastadoras en un futuro.



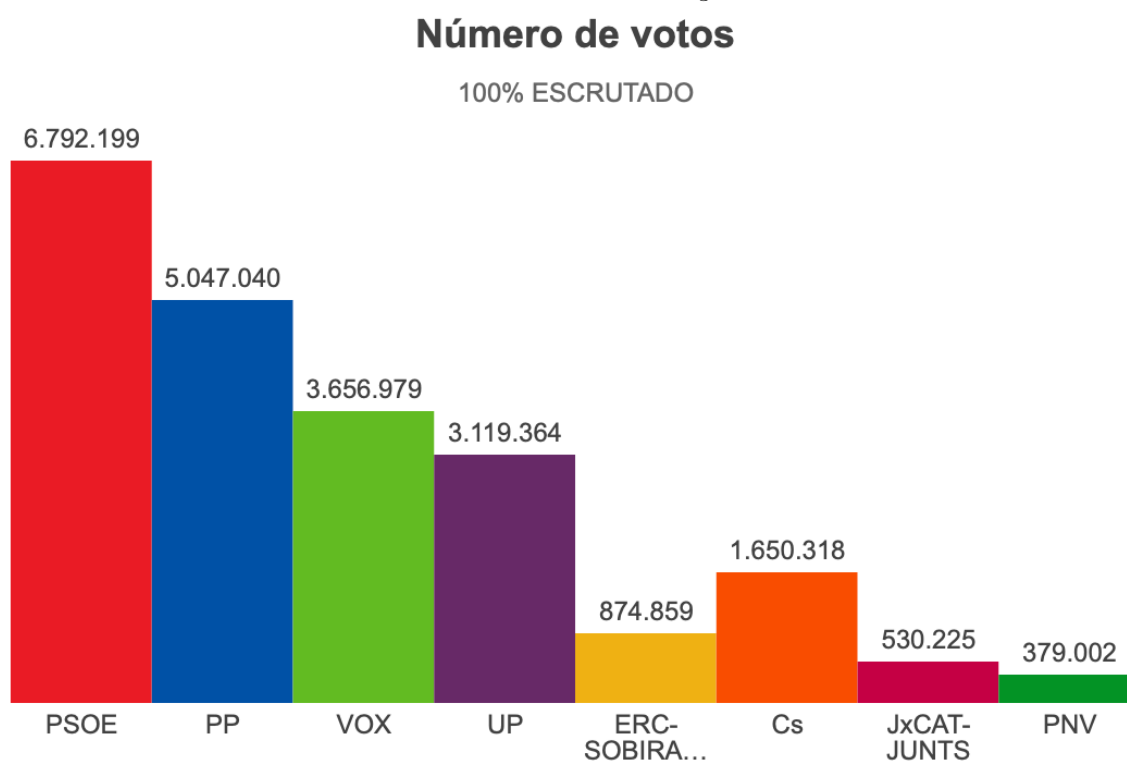
Fuente: <https://madrilanea.com/2019/11/07/jovenes-los-mas-abstencionistas-del-10n/>

2.4.2. Los resultados del 10N

Para saber como votaron los jóvenes el 10N, a continuación hay una visión global de los resultados electorales de las últimas elecciones generales. En la siguiente gráfica vemos que:

- PSOE fue el partido que obtuvo más votos, seguido por el PP.
- Vox y Unidas Podemos les suceden con poca distancia entre ellos.
- Ciudadanos no llegó a 1.700.000 votos.

Gráfico sobre el resultado de las elecciones generales del 10N (2019)



Fuente: <https://resultados.elpais.com/elecciones/2019/generales/congreso/>

2.4.3. El voto joven el 10N

Una vez revisados los resultados de las elecciones del 10N, nos centraremos en cuál fue el comportamiento de los jóvenes en las mismas. En el siguiente gráfico, vemos las preferencias por edad y sexo de los españoles por los partidos políticos más votados en las elecciones generales.

Gráfico sobre los votantes de cada partido segmentado por edad y género

Segmentos de voto por edad y sexo

| | Total | Hombres | | | | Mujeres | | | |
|------|-------|----------|------------|------------|----------|----------|------------|------------|----------|
| | | <30 años | 31-45 años | 46-64 años | >65 años | <30 años | 31-45 años | 46-64 años | >65 años |
| PSOE | 27,9% | 17,2% | 21,1% | 25,3% | 32,2% | 24,7% | 21,8% | 36,7% | 37,7% |
| PP | 17,8% | 9,7% | 10% | 19,1% | 30,7% | 6,8% | 12,4% | 16,7% | 27,1% |
| VOX | 12,3% | 19,4% | 18,5% | 16,8% | 14,7% | 6,5% | 10,4% | 8,3% | 6,2% |
| UP | 9,9% | 17,4% | 12,1% | 7,8% | 5,6% | 12,5% | 11,4% | 8,8% | 13,5% |
| CS | 5,2% | 6,9% | 7,9% | 5,2% | 1,8% | 6,7% | 5,3% | 4,7% | 7,8% |

Fuente: <https://www.elespanol.com/espana/politica/20191116/vox-podemos-partidos-votados-varones-menores-anos/>

De este gráfico podemos extraer diversas conclusiones. Para empezar, nos muestra que el voto joven varía notablemente según el género.

Observamos que entre los hombres menores de 30 años, el partido más votado es Vox, ya que representan un 19'4% de sus votos. Mientras que en las mujeres menores de 30 años, el partido más votado es el PSOE. Sin embargo, vemos que en los dos géneros, el segundo partido más votado es Unidas Podemos.

Por el contrario, el partido menos votado por los hombres menores de 30 años es Ciudadanos, pero las mujeres jóvenes, votaron en menor porcentaje a Vox.

2.5. PARTIDOS POLÍTICOS Y JUVENTUD

Una de las principales preocupaciones de los partidos políticos deberían ser los jóvenes, y por ese mismo motivo deberían luchar por sus derechos. Cada uno de los partidos políticos más influyentes hoy en día en la sociedad española tiene una forma diferente de simpatizar con los jóvenes:

- **Partido Socialista Obrero Español:** No consta ninguna organización juvenil interna, pero el partido de las Juventudes Socialistas de España (JSE) está afiliado al PSOE y busca regenerar su política. Se autodefine como el puente entre el PSOE y los jóvenes. Su popularidad entre éstos no es muy alta comparada con otros partidos, ya que cuenta con 6.000 seguidores en Instagram.
- **Partido Popular:** Si que cuenta con un agrupación específica dentro del partido para defender los derechos de los jóvenes. Aunque este apartado, llamado Nuevas Generaciones (NNGG), no tiene ningún programa electoral ni especifica cuál es su principal objetivo. Por otro lado, dan la oportunidad a jóvenes de entre 16 y 29 años de empezar a iniciarse en política. Se sitúa en el segundo grupo más popular en redes, con 14.600 seguidores en Instagram.
- **Unidas Podemos:** A diferencia de los otros partidos, no tiene ninguna agrupación ni organización interna específica, sino que el mismo partido defiende que ya lucha por los derechos de los jóvenes. Tiene un apartado entero en su programa electoral dedicado a los mismos.

- **Ciudadanos:** Tiene un agrupación específica llamada Jóvenes Ciudadanos (Jcs) dónde permiten a jóvenes de entre 18 y 35 años adentrarse en el mundo de la política. Éstos tienen la oportunidad de asistir a campus y colaborar en obras sociales. En Instagram tienen 3.000 seguidores.

- **Vox:** Es el único partido político en el que no consta ningún organismo interno o afiliado para la protección de los derechos de los jóvenes. Tampoco encontramos ningún apartado específico en su programa electoral. Sin embargo tiene VoxJóvenes en redes sociales. Con 123.000 seguidores, su Instagram es de lejos, el más popular de los cinco.

De lo inmediatamente anterior concluimos que los partidos de izquierda (PSOE y Unidas Podemos) no tienen organismos propios que defiendan los derechos de los jóvenes, sino que se unen con otros partidos o lo incluyen directamente en su programa electoral. Por otro lado, la mayoría de los partidos de centro y derecha sí tienen organismos internos (PP y Ciudadanos). Vox es el caso que más sorprende, ya que a pesar de no tener ningún acercamiento oficial con los jóvenes, es el partido más popular entre éstos en redes sociales.

Aunque todos estos organismos internos y partidos políticos orientados a la protección de los jóvenes existan, su función real es hacer campus y obras sociales.

Los líderes de estas organizaciones son personas adultas, por lo que a los jóvenes nos sigue costando identificarnos con ellos. Si nos escucharan más estoy segura de que tendrían mucho más éxito y, la mayoría de dichas organizaciones, no estarían a la sombra, como ocurre hoy en día.

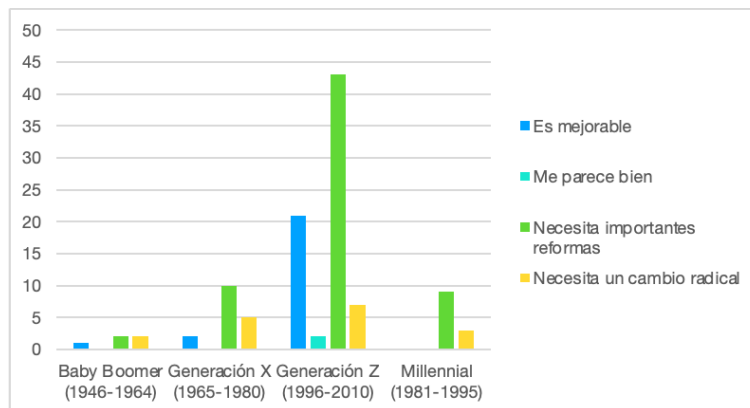
3. MARCO PRÁCTICO

3.1. ENCUESTA: EL VOTO JOVEN EN ESPAÑA

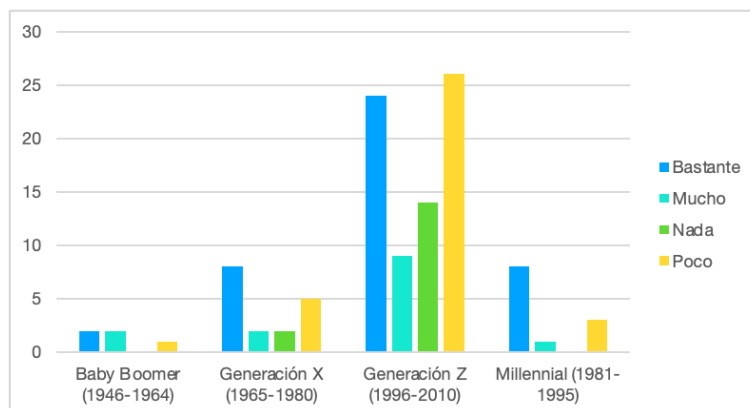
Para poder conocer la opinión de las diversas generaciones sobre los temas tratados en este trabajo, he realizado una encuesta que puede ser totalmente consultada en el **ANEXO 2**.

Los resultados agrupados por rangos de edad se encuentran a continuación. La encuesta consta de 19 preguntas. Las dos primeras son indicadores y las 17 siguientes sobre la opinión del votante respecto a la política española actual.

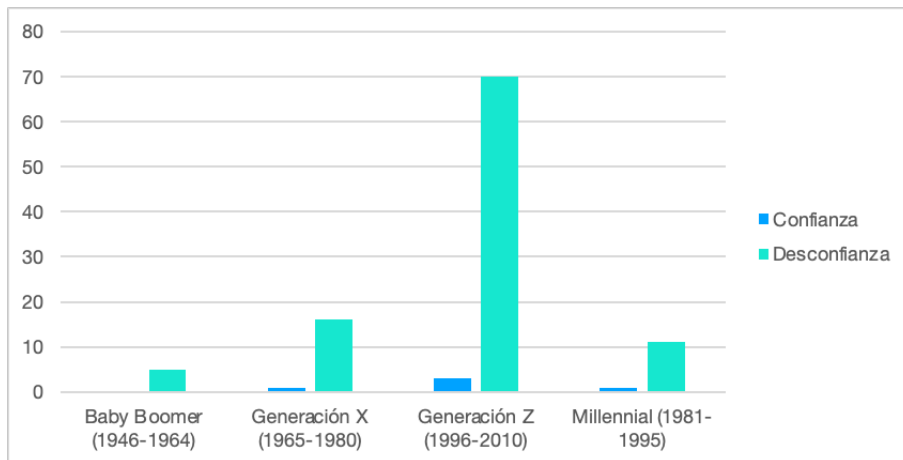
1. ¿Qué opinas sobre la situación social actual?



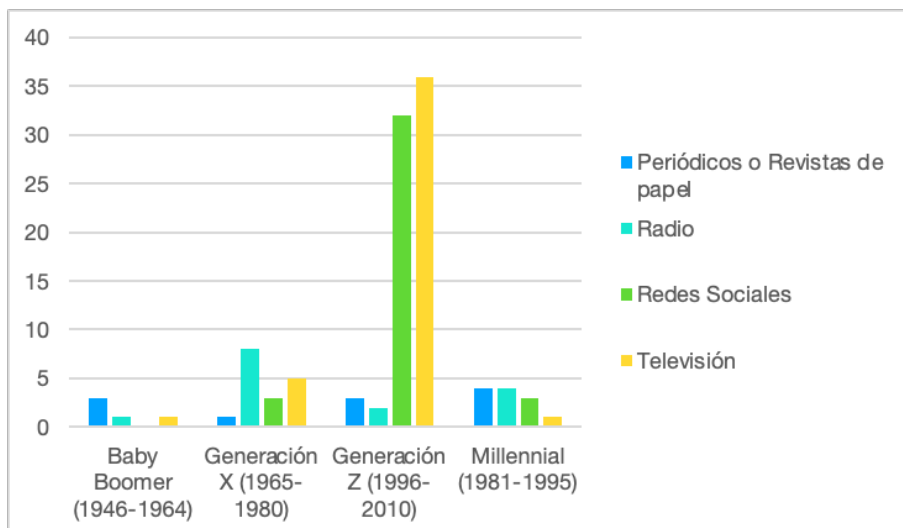
2. ¿Te interesa la política?



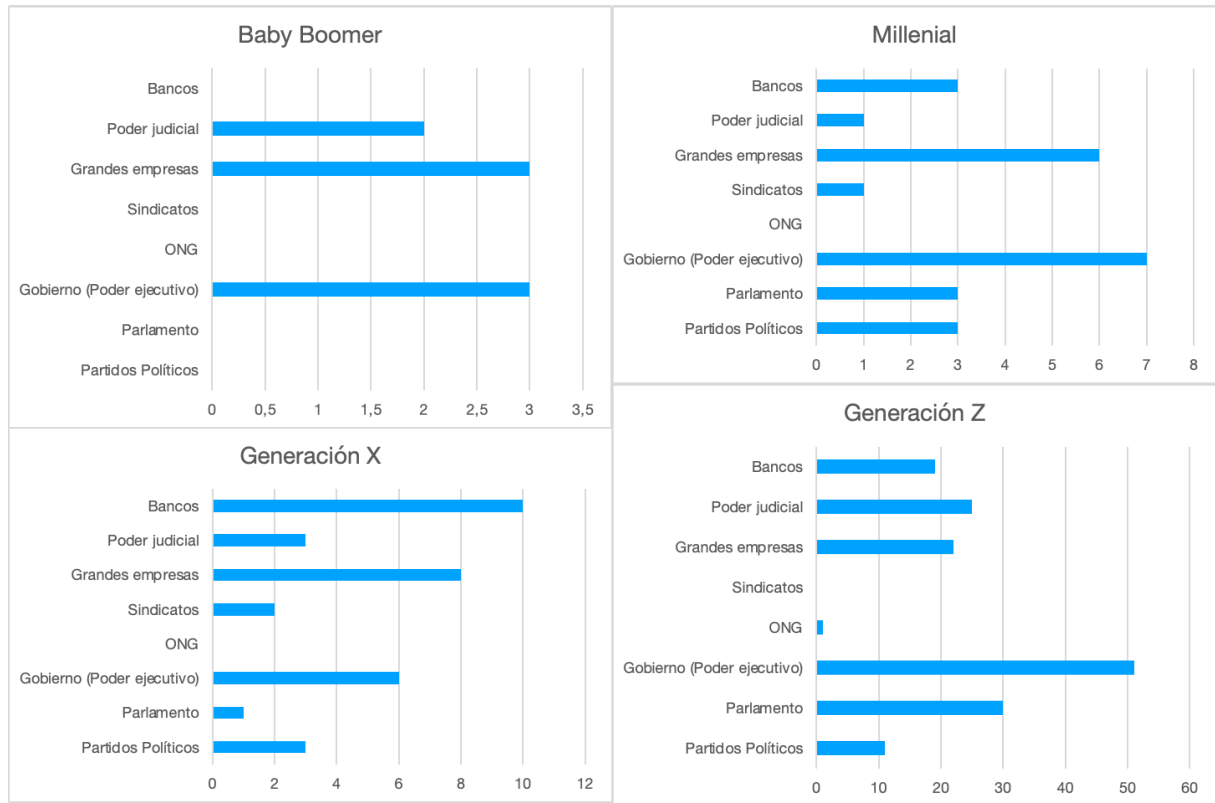
3. ¿Qué te inspira la política?



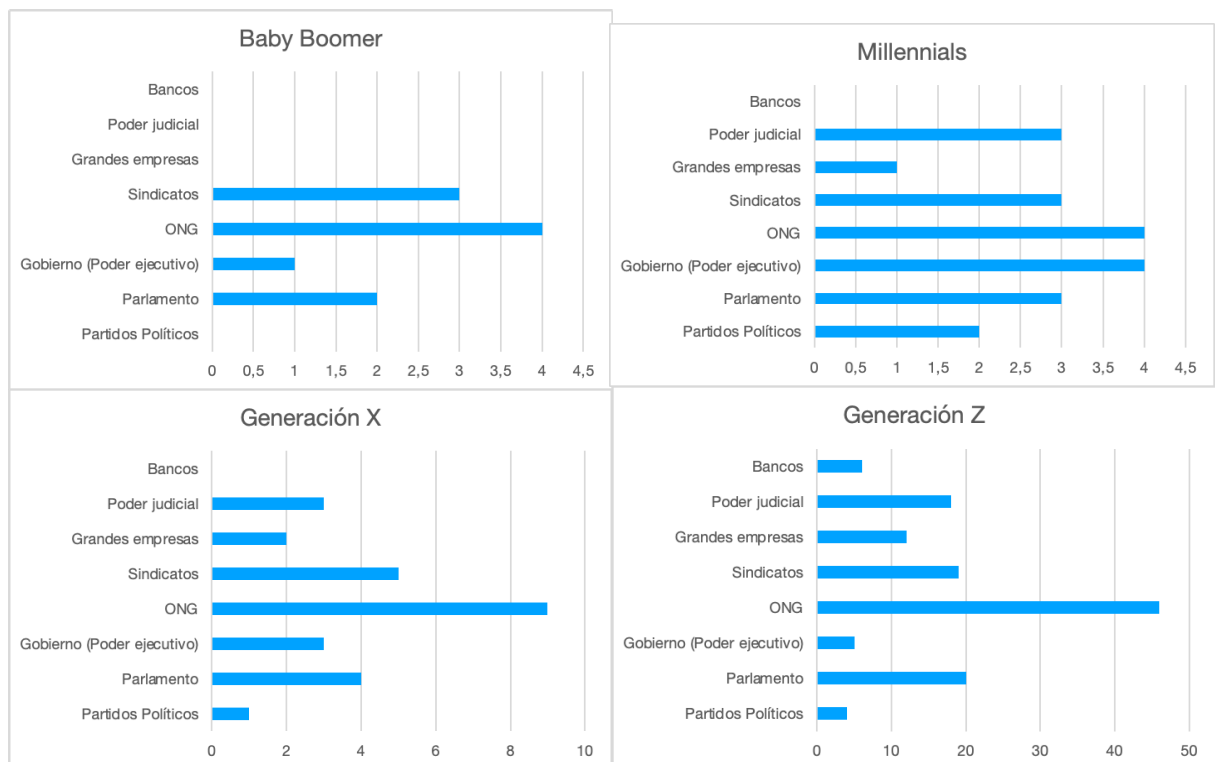
4. ¿A través de qué canal obtienes más información sobre política?



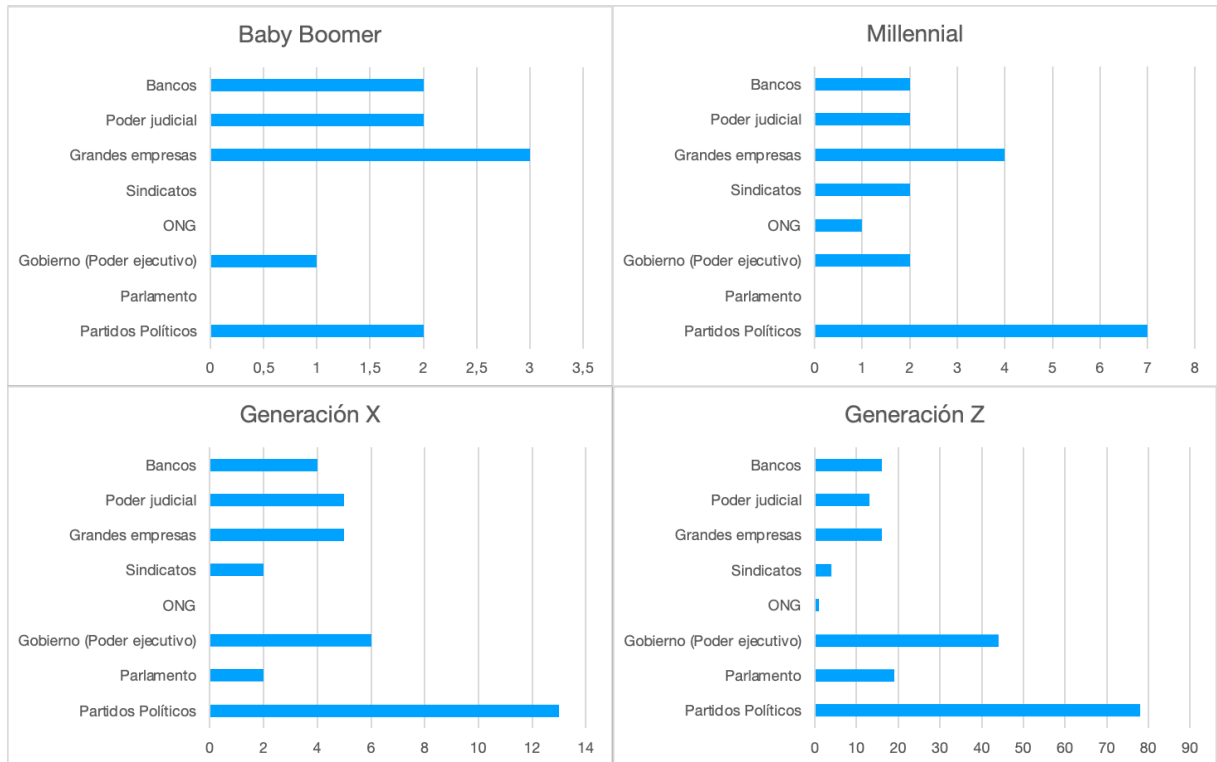
5. ¿Cuál de los siguientes organismos crees que tiene más poder? (marca dos opciones)



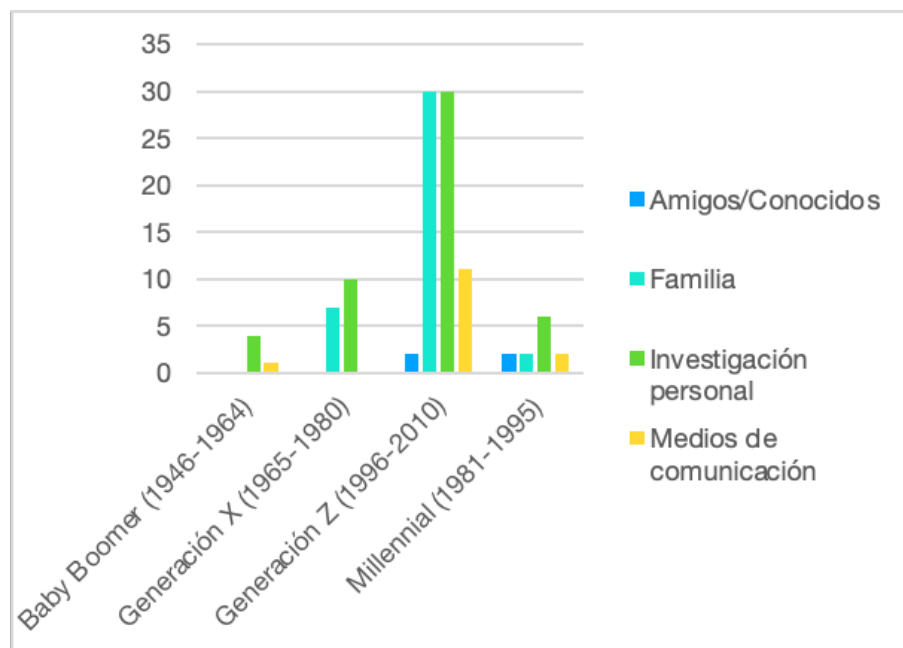
6. ¿Cuál de los siguientes organismos te transmite más confianza? (marca dos opciones)



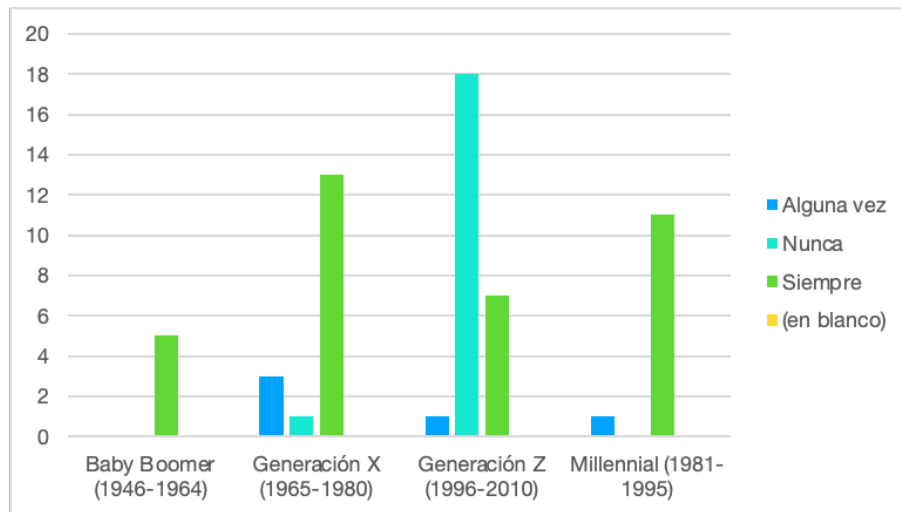
7. ¿Cuál de los siguientes organismos crees que es más corrupto? (marca dos opciones)



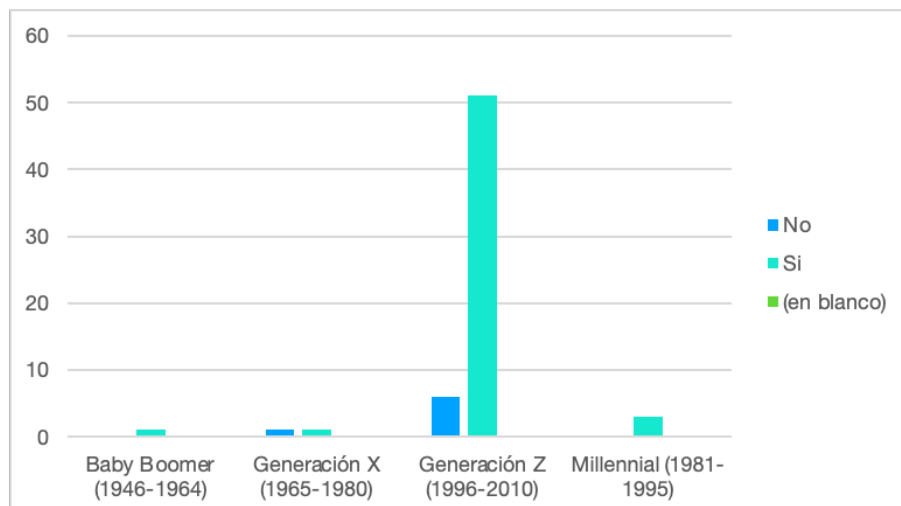
8. ¿Qué influye más en tus preferencias políticas?



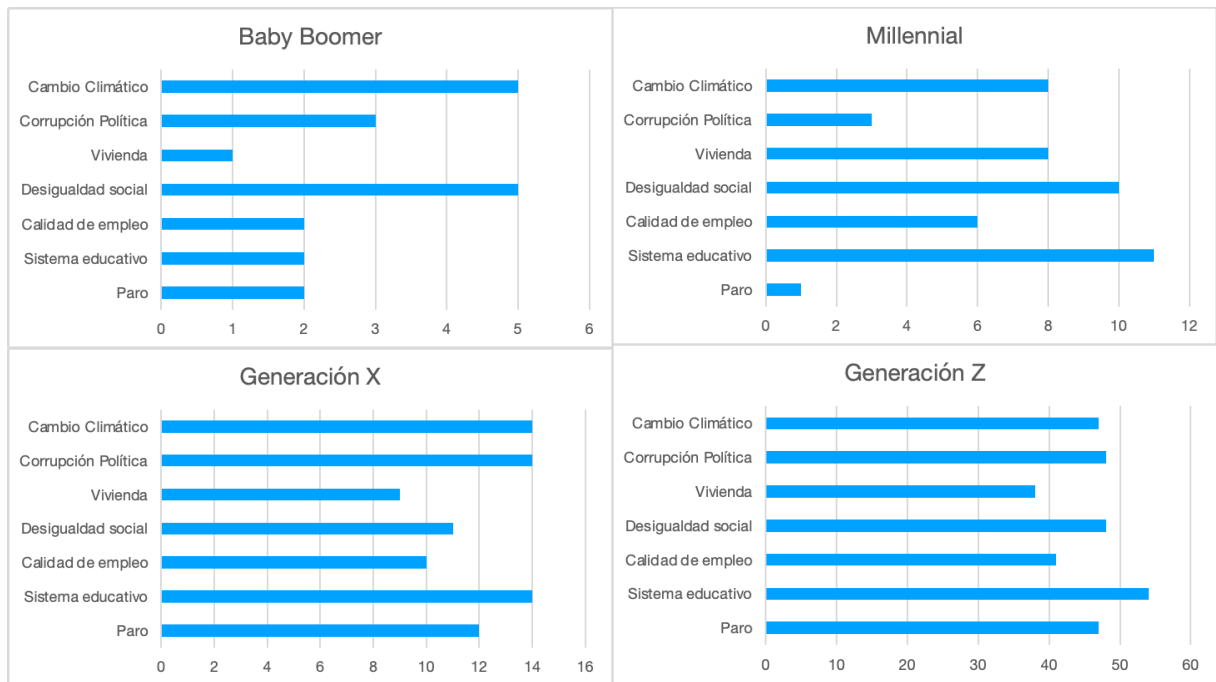
9. Si eres mayor de 18 años, ¿has ejercido tu derecho a voto?



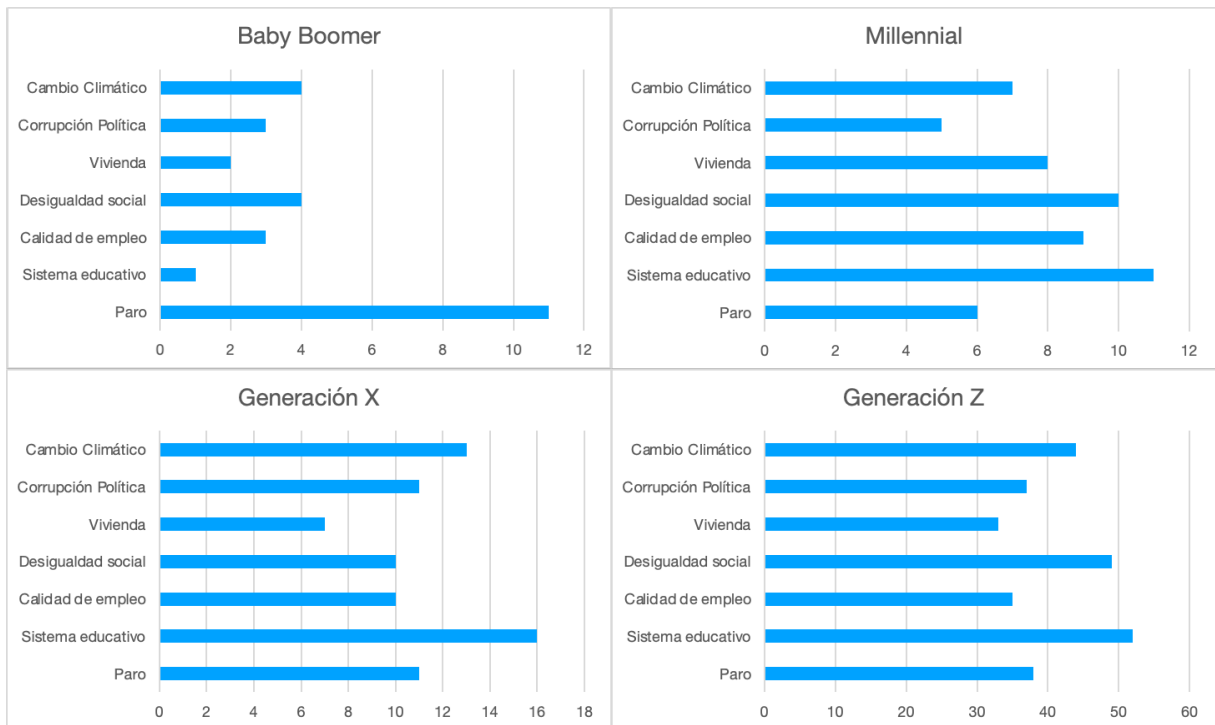
10. Si eres menor de 18 años, ¿tienes pensado ejercer tu derecho a voto?



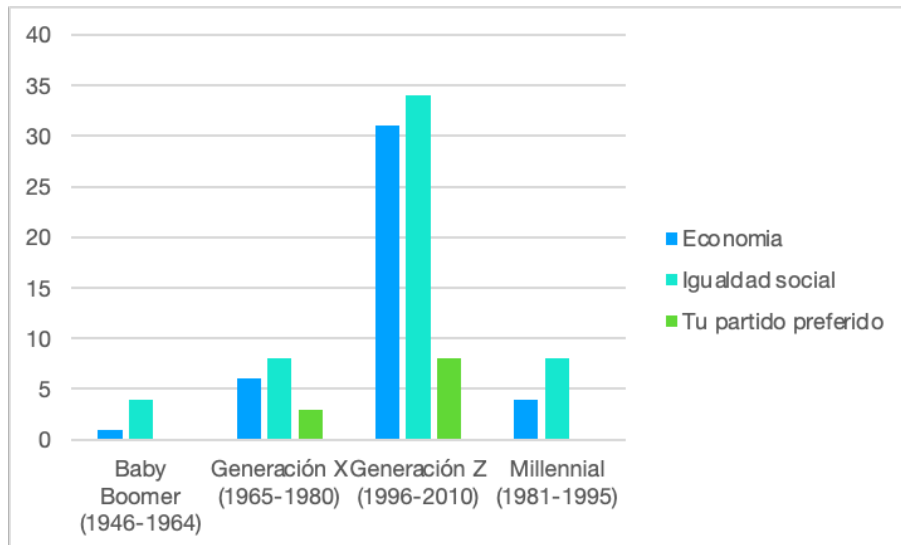
11. ¿Cuáles son tus preocupaciones principales de este listado? (marca tantas como creas)



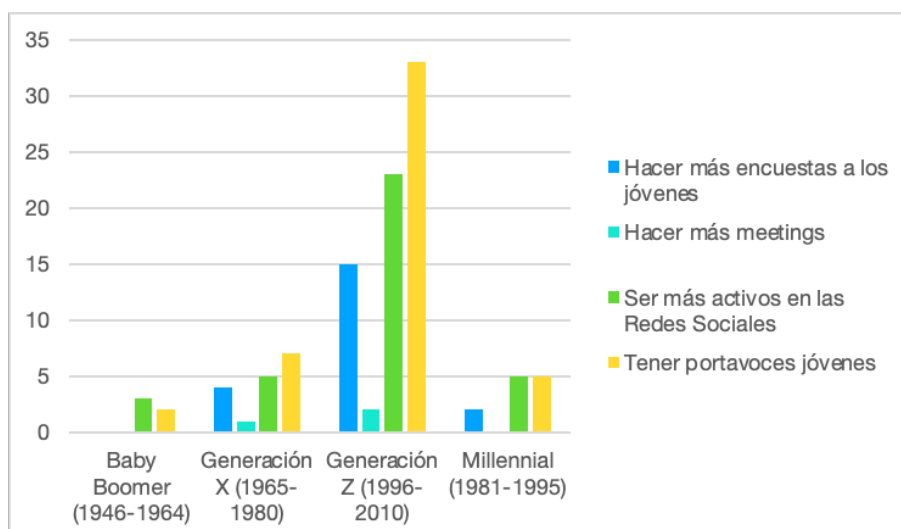
12. ¿Cuáles de los siguientes temas crees que los partidos políticos deben tratar con prioridad? (marca tantas como creas)



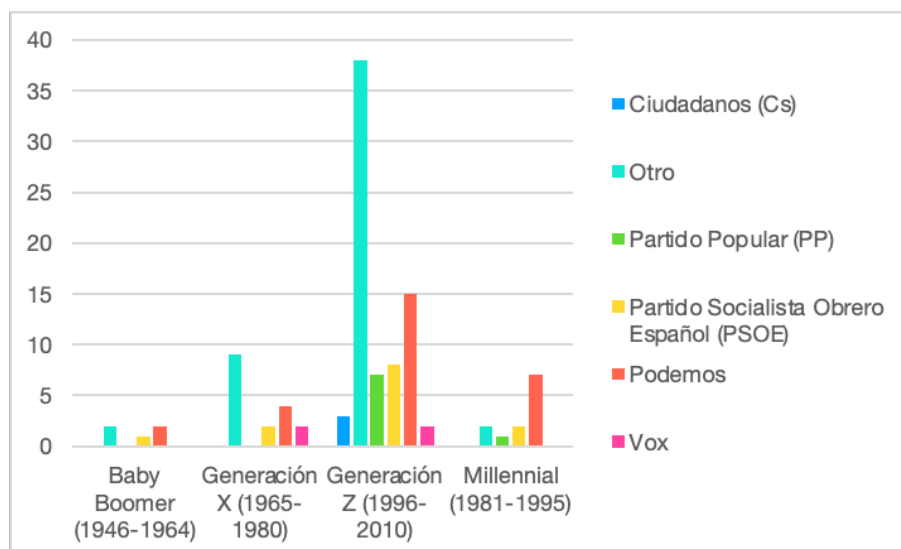
13. ¿Cuál crees que es el factor más importante a la hora de decidir tu voto?



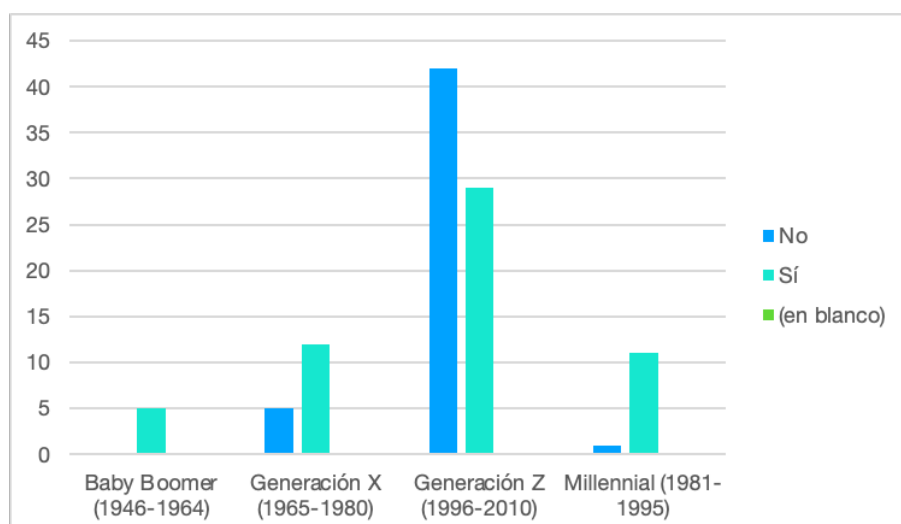
14. ¿Qué crees que debería hacer un partido político para llamar la atención de los jóvenes?



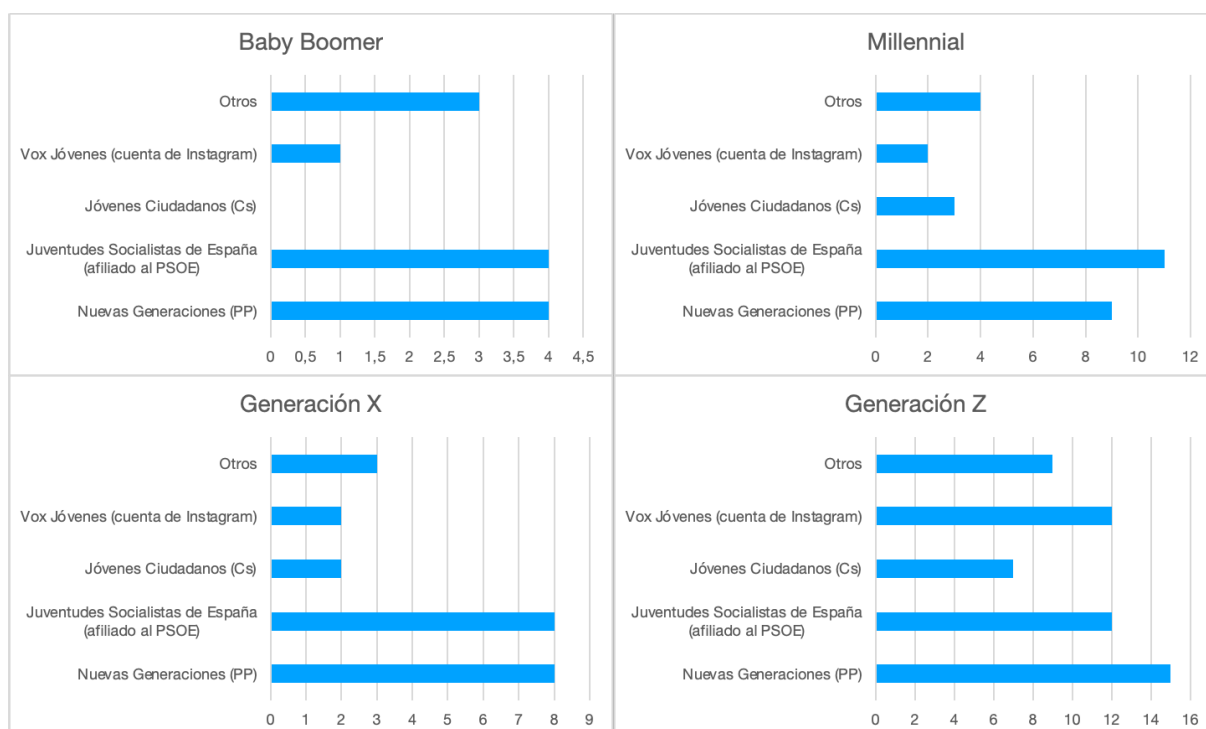
15. En tu opinión, ¿cuál de los siguientes partidos políticos defiende mejor los intereses de los jóvenes?



16. ¿Sabías de la existencia de las organizaciones juveniles internas/afiliadas a partidos políticos? (ej: Nuevas Generaciones, Juventudes Socialistas de España, etc.)



17. Si la respuesta anterior es sí, ¿podrías indicar de cuál/es?



Para empezar, podemos ver como en todas las generaciones, la gran mayoría de personas coinciden en creer que el estado necesita importantes reformas. Una opinión común entre todos los encuestados es la desconfianza respecto a la política.

Podemos observar como los miembros de la Generación Z tienen un interés por la política muy dividido, siendo mayoritario el grupo al que le interesa poco o nada. En general, el interés aumenta al mismo tiempo que lo hace el rango de edad.

Observamos un cambio generacional en las fuentes de información política a partir de la Generación Z, que la consigue principalmente a través de las redes sociales y la televisión. Las generaciones anteriores la obtienen de la prensa escrita y la radio. En lo relativo a las influencias para decidir el voto, los jóvenes se basan tanto en la familia como en su investigación

personal. Las otras generaciones encuestadas también lo hacen en su investigación personal primordialmente. Todas las generaciones coinciden en opinar que el factor más importante a la hora de determinar su voto personal es conseguir una igualdad social.

Muchos de los miembros de la Generación Z mayores de 18 años todavía no han podido ejercer su derecho a voto ya que los han cumplido después de las últimas elecciones generales, lo que no significa que no tengan intención de hacerlo. Por otra parte vemos que la inmensa mayoría de los menores de 18 años sí tienen intención de ejercer su derecho a voto, cuando tengan edad para ello.

En cuanto a las Instituciones, la Generación Z, los Millennials y los Baby Boomers coinciden en creer que la institución con más poder es el Gobierno, mientras que la Generación X piensa que son los bancos. Asimismo, la Generación Z cree que la segunda institución con más poder es el Parlamento, para las demás generaciones son las grandes empresas. Todas coinciden en pensar que las ONG son las más fiables. En cuanto a las más corruptas, los Baby Boomers, opinan que son las empresas mientras que, para el resto, lo son los Partidos Políticos.

Respecto a la preocupación de los temas sociales propuestos, cuanto más jóvenes, más ítems votan, especialmente la Generación Z. Todas muestran preocupación por el cambio climático y la desigualdad social. Coinciden en creer que el tema que deberían tratar los políticos en mayor medida es el sistema educativo excepto los Baby Boomers quiénes creen que se debería hablar más del paro. Observamos cierta contradicción entre los temas que más preocupan y los que deberían ser tratados por nuestros políticos en primer lugar. La mayoría coincide en opinar que ninguna de las fuerzas

políticas planteadas son las que mejor defienden los intereses de los jóvenes, excepto los Millennials, quienes consideran que el PSOE es el partido que mejor defiende sus intereses.

En lo relativo a qué deberían hacer los partidos políticos para llamar la atención de los jóvenes, la Generación Z, los Millennials y la Generación X consideran principalmente que es necesario un mayor número de portavoces jóvenes. En segundo lugar, opinan que los políticos deberían ser más activos en Redes Sociales.

En cuanto a las organizaciones juveniles, la Generación Z no tenía mucho conocimiento sobre las mismas, las otras generaciones sí. Las organizaciones más conocidas por los Baby Boomers, la Generación X y los Millennials son NNGG y JSE. Los integrantes de la Generación Z que sí las conocía, destacan también a VoxJóvenes.

3.2. ENTREVISTAS: LOS JÓVENES Y LOS PARTIDOS POLÍTICOS EN MATARÓ

El punto de vista de los partidos políticos es muy importante para lograr entender qué piensan sobre las nuevas generaciones y en qué grado de consideración nos tienen. Para poder conocer los puntos de vista de los partidos políticos en relación a nosotros, he contactado con representantes de diversos partidos de Mataró. Han respondido seis de estas fuerzas políticas y una agrupación de jóvenes mataronenses. Los entrevistados de cada partido han sido los siguientes:



Ciudadanos

- Cristina Sancho → portavoz del partido en Mataró
- Representante de sus juventudes



Junts per Catalunya

- Alfons Canela → candidato a alcalde del partido en Mataró
- Xavier Font → concejal en el Ayuntamiento
- Dos jóvenes afiliados al partido



Esquerra

- Anna Salicrú → concejal del partido en el Ayuntamiento



JOVENT REPUBLICÀ

- Carla Fonts → secretaria de organización de la asociación.



PSC

- Dani Hurtado → concejal de juventud en el Ayuntamiento










VOX








- Mónica Lora → secretaria del partido en Mataró y diputada de VoxCataluña en el Parlament










CUP








- Carlos García → candidato a alcalde del partido en Mataró








| Partido | 1. ¿Crees que tu partido político está cerca de los jóvenes? |
|---|---|
|  | <ul style="list-style-type: none"> - "siempre hemos sido un partido con aire fresco porque los líderes han sido bastante jóvenes" - "éramos el partido con mejor estrategia comunicativa" - "somos un partido moderno para los jóvenes" |
|  | <ul style="list-style-type: none"> - "sí, intentamos estar cerca de los jóvenes [...] una parte del partido es Jovent Nacionalista de Catalunya. Aunque la realidad es que tenemos que trabajar mucho más por los jóvenes" |
|  | <ul style="list-style-type: none"> - "sí, tenemos una asociación en paralelo que es Jovent Republicà que lleva un poco más este apartado [...] es una ventaja ya que facilita la comunicación." |
|  | <ul style="list-style-type: none"> - "sí, básicamente porque tenemos las juventudes. Si que hay otros partidos que también tienen, pero Jovent Republicà somos los que tenemos más militantes" |
|  | <ul style="list-style-type: none"> - "sí lo creo, además tenemos la concejalía de juventud dentro del Ayuntamiento. Estamos en contacto con otras asociaciones juveniles. Buscamos jóvenes para poder ayudarles" - "Creo que damos visibilidad a los jóvenes" |
|  | <ul style="list-style-type: none"> - "yo creo que sí [...] de hecho creo que somos el partido que más se aproxima al voto joven" - "temáticas como la ideología de género [...] o la inmigración [...] hemos abierto un debate que hace años era políticamente incorrecto [...] creo que eso también atrae mucho" |
|  | <ul style="list-style-type: none"> - "pienso que la CUP posiblemente sea el partido con una de las medias más jóvenes de per se, ahora bien, es verdad que va envejeciendo [...] igual sí que tenemos una mentalidad más joven" |







| Partido | 2. ¿Tenéis un registro de los jóvenes mataronenses relacionados con vuestro partido? Si es así, ¿qué número aproximado hay? |
|---|--|
|  | <ul style="list-style-type: none"> - "no tenemos datos oficiales" - "la media de edad de nuestros votantes está entre 30/35 hasta los 50 años" |
|  | <ul style="list-style-type: none"> - "no tenemos datos oficiales" |
|  | <ul style="list-style-type: none"> - "no sé el dato pero hay un grupo activo que hace mucho trabajo" |
|  | <ul style="list-style-type: none"> - "en el grupo de WhatsApp somos 13 militantes" |
|  | <ul style="list-style-type: none"> - "tenemos unos 50 jóvenes que militan en el partido y pagan sus cuotas" |
|  | <ul style="list-style-type: none"> - "no tenemos datos por ahora" |
|  | <ul style="list-style-type: none"> - "a priori estoy bastante seguro de que somos los que nos movemos entre los militantes más jóvenes, pero no puedo darte un dato exacto" |

| Partido | 3. ¿Participan los jóvenes en los organismos consultivos del partido? Si es así, ¿elaboran propuestas y/o sugerencias? |
|---|--|
|  | <p>- "en la junta tiene que haber 5 personas más el portavoz. 3 son jóvenes"</p> |
|  | <p>- "sí, elaboran propuestas. Tenemos el Jovent Nacionalista que se organiza y va haciendo cosas. Los tenemos en cuenta pero los deberíamos tener aún más en cuenta"</p> |
|  | <p>- "en los órganos de Esquerra siempre hay un representante de Jovent Republicà" - "ahora somos 8 concejales [...] uno de éstos es miembro de Jovent Republicà, que nos aporta temas que os preocupan para crear debate en el Ayuntamiento"</p> |
|  | <p>- "de hecho tenemos unos estatutos marcados desde hace muchos años [...] donde hablamos de la relación entre Jovent i Esquerra. Jovent puede incidir en Esquerra pero no al revés [...] podemos ir a nuestra bola pero si queremos hablar con Esquerra tienen la obligación de escucharnos"</p> |
|  | <p>- "sí, de los 50 jóvenes militantes unos 30 participan" - "nos encontramos con que los jóvenes participan mucho según los ámbitos. Si a alguien le preocupa mucho el cambio climático, sólo se preocupará por éste"</p> |
|  | <p>- "la media de edad dentro de nuestro partido es muy baja [...] el presidente provincial de VOX Girona i diputado en el Parlament tiene unos 24 años"</p> |
|  | <p>- "sí, por ejemplo yo soy el alcaldable más joven de Mataró con 28 años"</p> |

| Partido | 4.¿Qué opinas sobre la siguiente hipótesis?: <u>¿Por qué, según los datos, los jóvenes somos más activos en luchas sociales que en política?</u> |
|---|--|
|  | <ul style="list-style-type: none"> - "cada vez sois menos activistas en general" - "yo veo dos problemas. Uno el desinterés por la política [...] y luego veo imposible que la sociedad y también los jóvenes nos juntemos para luchar por algo en concreto [...] la división que provoca la política es muy grande" - "os movilizáis por temas concretos" - "no somos capaces de hacer movimientos sin ideología" |
|  | <ul style="list-style-type: none"> - "cuando eres joven eres más idealista, quieres cambiar el mundo" - "los jóvenes tenéis que pasar por un proceso de rebelaros [...] de decir: no estamos de acuerdo con esto [...] entonces no os sirve un político que [...] no piensa hacer nada para cambiarlo" - "el activismo social tiene una cosa que nunca tendrá el institucional (la política): nunca sabrás donde acaba" |
|  | <ul style="list-style-type: none"> - "los jóvenes no estáis lejos de la política sino de los partidos políticos" - "los jóvenes estáis haciendo política, pero no desde la óptica de un partido político" |
|  | <ul style="list-style-type: none"> - "con las manifestaciones puedes conseguir muchas cosas, pero si no movilizas a un grupo de gente más especializada [...]" |
|  | <ul style="list-style-type: none"> - "sí i no, sí somos muy activos en luchas sociales pero las luchas sociales son política" - "somos muy sectoriales [...] como hemos perdido la transversalidad de los temas y sólo nos interesan temas concretos, no nos interesa la política, porque la política habla de todo" - "nosotros (los políticos) hablamos de todo, pero no con la intensidad que muchos quieren" |
|  | <ul style="list-style-type: none"> - "no tengo opinión es este tema porque no tengo la sensación de que estéis más implicados en temas sociales que en la política. Sí veo que [...] o les gusta mucho la política o no les interesa absolutamente nada" |
|  | <ul style="list-style-type: none"> - "partimos que en cierta manera toda lucha es política" - "cada uno tiene unas luchas determinadas por aquello que en un momento determinado le ha hecho sentir que debe responder [...] porque quiere cambiar el mundo [...] yo no le resto ningún mérito [...] sin la gente joven no llegamos a ningún sitio. Serán los jóvenes que hoy se conciencien por algo los que harán la lucha del mañana posible" |

| Partido | 5. ¿Cuáles son los motivos por los que crees que los jóvenes no tienen interés por la política? |
|---|---|
|  | <ul style="list-style-type: none"> - "cuando ponen en peligro tu existencia, tu familia... entonces en cuando te movilizas [...] grosso modo, lo tenéis todo" - "los jóvenes tendrían que ser los primeros [...] se está hablando de nuestro futuro" - "los políticos es como que están en una esfera aparte [...] y los jóvenes estamos aquí esperando a ver qué hacen" |
|  | <ul style="list-style-type: none"> - "haciendo un poco de autocrítica, la culpa la tenemos los que nos dedicamos a la política, que nos hemos olvidado de los jóvenes. Solo nos acordamos de ellos cuando nos hacen falta" - "supongo que es la imagen [...] que hemos dado todos los partidos" - "la política la tienen como un montaje" - "pienso que os sentís apartados de la política porque el lenguaje con el que se habla en política no llega a la gente [...] nunca sabes si aquella persona es totalmente sincera o no [...] también queda muy alejada de los problemas que podéis tener los jóvenes hoy en día" |
|  | <ul style="list-style-type: none"> - "la sensación que puede tener la gente de los partidos políticos puede ser un poco cansina" - "la gente no tiene una visión real de lo que hacen los partidos políticos [...] estamos muy contaminados por las redes sociales. Los medios de comunicación tratan esto como si fuera un partido de fútbol [...] por culpa de ésta sobrecarga, la gente se aleja de la política" |
|  | <ul style="list-style-type: none"> - "yo creo que al final es porque cuando se habla de política vemos a personas mayores a través de una tele, entonces se crea una barrera" |
|  | <ul style="list-style-type: none"> - "la política es un mundo muy adulto [...] hay una barrera" - "el joven lo quiere todo y lo quiere ahora [...] cuando eres joven quieres cambios, es normal, yo lo entiendo [...] pero la administración pública es muy lenta" - "no ven la política como una herramienta para cambiar las cosas" |
|  | <ul style="list-style-type: none"> - "porque no la ven útil [...] pero es lo que se ve desde fuera" |
|  | <ul style="list-style-type: none"> - "seguramente las causas sean muchas y una de ellas seamos nosotros mismos [...] todos los partidos políticos o un sistema que ya de por sí desanima" - "las luchas sociales no son inmediatas, y mucho menos las victorias [...] y esto siempre frustra, sobretodo en la sociedad actual" |

| Partido | 6. ¿Qué proyectos (actuales y/o futuros) tenéis pensados para atraer a los jóvenes? |
|---|--|
|  | <ul style="list-style-type: none"> - "dentro de poco se va a hacer Calles Ciudadanas en Mataró. Un proyecto donde los jóvenes del partido de toda Cataluña se reunirán con el portavoz municipal y hablarán de lo que se hacen en la ciudad" - "los jóvenes del partido de toda España, que se apunten, irán a Bruselas a hacer una visita con una Eurodiputada" - "hacemos campus de verano" - "hicimos un torneo benéfico de pádel entre jóvenes y lo recaudado se donó al Hospital Sant Joan de Déu para salud mental" - "son los jóvenes quienes se ocupan de las redes sociales" |
|  | <ul style="list-style-type: none"> - "aquí en Mataró hemos creado una comisión de jóvenes que se encargan de organizar actos y de conseguir gente joven" - "también queremos que en la lista que presentaremos al Ayuntamiento haya gente joven [...] que den un aire fresco al partido" - "sobretudo la residencia de estudiantes es un tema que desde el primer día de mandato hemos estado reclamando y exigiendo, porque si no tenemos una residencia de estudiantes no somos una ciudad universitaria" |
|  | <ul style="list-style-type: none"> - "el programa del Gobierno de la Generalitat tiene 4 ejes de trabajo [...] precisamente 3 de ellos son super importantes para la juventud [...] son <u>Transformación Democrática</u>, <u>Transformación Social</u>, <u>Transformación Verde</u> y <u>Transformación Feminista</u>" |
|  | <ul style="list-style-type: none"> - "a causa de las próximas municipales estamos un poco parados" - "presentamos una moción a las casas de apuestas [...] de hecho lo hicimos a nivel nacional [...] lo que hicimos fue asegurarnos de que en distintos pueblos donde hay casas de apuestas la publicidad esté más regulada" - "a raíz de lo que sucedió en Caen [...] lo del 25% [...] hicimos un poco de campaña para promocionar el catalán y demostrar que es útil" |
|  | <ul style="list-style-type: none"> - "hacemos actos de debate entre institutos" - "también tenemos el plan local de juventud que son las acciones propuestas por los jóvenes desde 2018 [...] hemos cumplido un 90%" - "hemos abierto bibliotecas nocturnas en periodos de exámenes" |
|  | <ul style="list-style-type: none"> - "concretamente no. Tenemos una especie de organización que es VoxJóvenes que está muy integrado dentro del partido [...] quizá hacemos alguna actividad lúdica más enfocada a los jóvenes pero no tenemos proyectos" |
|  | <ul style="list-style-type: none"> - "toda la línea política [...] iría enfocada directamente a ellos, sobretudo porque proponemos políticas de redistribución del trabajo [...] nos cuesta mucho acceder al mundo laboral [...] garantizar un trabajo digno" |

| Partido | 7. ¿Qué crees que puede mejorar tu partido para llamar la atención de los jóvenes? |
|---|--|
|  | <ul style="list-style-type: none"> - "pensar qué podemos proponer para llamar la atención de los jóvenes y una vez lo tengamos, comunicarlo bien" - "no tratar a los ciudadanos como tontos" - "pensar en qué necesitan [...] cuáles son sus problemáticas, y a partir de aquí [...] implementar las medidas necesarias para formar a jóvenes para que tengan buen trabajo [...] y que no se tengan que ir fuera de España" |
|  | <ul style="list-style-type: none"> - "a mí por ejemplo me han dicho que me abra TikTok [...] porque la gente joven [...] pedís que en unos 15/20 segundos os demos un mensaje claro y entendedor [...] si alguna cosa tenéis (los jóvenes) es que no tenéis paciencia, y está bien que no tengáis porque os ahorráis mucha paja. Si yo te empiezo a dar un mensaje y te hago muchas vueltas tú a los 15 segundos has desconectado" |
|  | <ul style="list-style-type: none"> - "acercarse al lenguaje [...] a la manera que tenéis que comunicaros los jóvenes" - "también hablar de temas que les interesen" |
|  | <ul style="list-style-type: none"> - "tenemos un dilema, porque pensamos: ¿qué hacemos para atraer a los jóvenes? Aunque nosotros seamos jóvenes [...] somos conscientes de que somos la excepción" |
|  | <ul style="list-style-type: none"> - "hicimos una encuesta [...] contestada por 1800 jóvenes que les costaba mucho contactar con el Ayuntamiento. Nosotros nos rompemos la cabeza intentando que vengan, nos interesa [...] nos queda mucho camino por recorrer para llegar a los jóvenes y que ellos vengan a nosotros" |
|  | <ul style="list-style-type: none"> - "para seguir llamando la atención de los jóvenes, tenemos que seguir exactamente en la misma línea, que es tratar los problemas reales [...] sobre todo de la gente joven y también dar esperanzas" |
|  | <ul style="list-style-type: none"> - "Greta Thunberg es una persona que ha conseguido movilizar un gran público joven, quizá a los partidos nos falta eso. La verdad te diría que lo respeto, pero casi lo admiro" |

Las tablas precedentes no son más que una pincelada de las respuestas de las entrevistas realizadas, consultables íntegramente en la [memoria USB](#) que se adjunta.

De las entrevistas realizadas, destacamos en primer lugar que todos los partidos consideran que están cerca de los jóvenes. A pesar de ello, la mayoría dice no tener un registro de la juventud mataronense relacionada con sus respectivos partidos. Únicamente el PSC afirma tener actualmente unos 50 jóvenes militantes y Jovent Republicà habla de un grupo de WhatsApp de 13 miembros. Todos dicen tener en cuenta a los jóvenes en la toma de decisiones. Excepto Vox, el resto de los entrevistados mencionan proyectos realizados o por realizar destinados a jóvenes.

Junts, Esquerra, PSC i Cup, aún con distintos matices, están de acuerdo con la hipótesis propuesta. Todos ellos coinciden plenamente en que este activismo es política. Por su parte, Vox manifiesta no tener opinión al respecto, pero indica que la relación de los jóvenes con la política es ambivalente: "o les gusta mucho la política o no les interesa absolutamente nada". En cuanto a Ciudadanos, considera que cada vez somos menos activistas.

Ciudadanos nos ve conformistas pero el resto hace autocrítica reconociendo la mala imagen que transmiten y la existencia de una lejanía entre políticos y jóvenes. Sin embargo, absolutamente todos creen que la manera de acercarse a nosotros es rompiendo la barrera existente, aproximándose a nuestro lenguaje y a las redes sociales. También mencionan que es necesario tratar nuestros intereses con el fin de atraernos. Llama la atención que la representante de Jovent Republicà estime que tienen un dilema, ya que a pesar de ser jóvenes, se cuestionan cómo atraer a otros jóvenes y que se consideren a si mismos una excepción por estar implicados en política.

4. CONCLUSIÓN

Después de recopilar toda la información, debo decir que a día de hoy ya no estoy totalmente de acuerdo con la hipótesis planteada al inicio de este trabajo. Gracias a la información obtenida, me he dado cuenta de que todo lo que hagamos para mejorar el bienestar de la ciudadanía es política.

El interés de los jóvenes por las luchas sociales es lo mejor que nos podría pasar, ya que demuestra que sabemos que necesitamos un cambio y no nos estamos quedando de brazos cruzados. Por este motivo pienso que si somos activos en política pero no somos tan participativos como deberíamos. A aquellos jóvenes que votan o tienen intención de ir a votar, los podríamos clasificar en dos grupos. Los primeros son los que sí creen que votando contribuyen en la mejora de la sociedad y sienten una motivación por ello. Los segundos son los que ejercen su derecho a voto por tradición o por presión social sin apenas informarse, lo que potencialmente puede provocar consecuencias devastadoras en un futuro.

Por otra parte, creo que no existe una buena comunicación entre los partidos políticos y los jóvenes. Debido a esto, me parece necesario saber separar los partidos políticos del concepto de política. La política es todo aquello que hagamos para mejorar el funcionamiento de la sociedad, esto incluye las vías institucionales y las no oficiales. Los partidos son los encargados de representar al pueblo en el proceso de gobernanza del estado. Puede que no estemos de acuerdo con los que la están ejerciendo de manera oficial, pero no por eso debemos perder la esperanza en la política.

Como consecuencia de la lejanía entre gobernantes y gobernados, existe una percepción de falta de interés mutuo. Los unos consideran a los jóvenes

desinteresados y conformistas mientras que los otros se sienten ignorados, aunque tengan mucho que aportar.

La mala comunicación hace que la sensación de lejanía aumente. Las peleas o conflictos que se generan entre ellos producen la sensación de que priorizan el partido al bien de la ciudadanía y son un mal ejemplo para todos, en especial para los más jóvenes. Esta actitud eclipsa su trabajo y los progresos conseguidos.

La Generación Z es apodada como "Generación de Cristal" debido a que se le atribuye ser pusilánime y una falta de preparación. La realidad es que somos una generación con un entorno desesperanzador y un futuro aún más incierto. Sirvan de ejemplo los puntos siguientes:

- La mayoría no se puede independizar antes de cumplir 30 años.
- Tenemos un paro juvenil cercano al 30%, el más elevado de la Comunidad Europea, incluso entre aquellos mejor formados.
- Unas condiciones laborales y salariales precarias.
- Un sistema educativo despersonalizado y que no contribuye a la creación de un pensamiento crítico (recuérdese la eliminación progresiva de materias como filosofía).

También me parece mejorable la actitud que adoptan los partidos políticos ante movimientos sociales transversales. No deberían apropiarse de luchas que pueden ser defendidas por militantes y/o simpatizantes de diversas ideologías y que no son propiedad de ningún partido en particular. Por ejemplo, el feminismo, las banderas o la identidad nacional.

Por último, me parece que la solución principal para que los políticos se acerquen a los jóvenes y que nosotros nos acerquemos a la política en su

concepto más institucional, pasa por incluir una política POR y PARA jóvenes. Aunque la experiencia que proporciona la edad es innegable, los jóvenes también podemos aportar mucho a la sociedad. Un claro ejemplo es el caso de Maxwell Frost, quién en las últimas elecciones de los Estados Unidos, ha sido el primer miembro de la Generación Z elegido para servir en el congreso de su país. Gracias a centrarse en temas que sí preocupaban a los jóvenes, como la violencia de las armas, el cambio climático, el derecho al aborto y una ampliación del sistema médico, su campaña atrajo a los votantes más jóvenes. Es el perfecto ejemplo de que debemos hacer política POR y PARA jóvenes.

Quienes somos ahora jóvenes, debemos aprender de nuestra experiencia actual y en el futuro, acoger las inquietudes de las nuevas generaciones que emerjan y trabajar conjuntamente para conseguir un futuro cada vez mejor.

Si creemos que nuestros líderes y lideresas no están cumpliendo su función, debemos entrar en su juego para cambiar las cosas. Deberíamos involucrarnos en política, y más aún cuando no estamos de acuerdo con ella, porque como dijo Abraham Lincoln: **"No se puede escapar de la responsabilidad del mañana evadiéndola hoy"**.

5. WEBGRAFIA

Alcalde, J. C. (2020, 12 octubre). Millenials. Economipedia. Recuperado 19 de octubre de 2022, de [https://economipedia.com/definiciones/](https://economipedia.com/definiciones/millenials-la-nueva-generacion.html)

[millenials-la-nueva-generacion.html](https://economipedia.com/definiciones/millenials-la-nueva-generacion.html)

Castañeda, I. (2021). La participación política de los jóvenes en España.

LaBase. [https://grupolabase.com/wp-content/uploads/2021/08/](https://grupolabase.com/wp-content/uploads/2021/08/Monografico_Jovenes_baja.pdf)

[Monografico_Jovenes_baja.pdf](https://grupolabase.com/wp-content/uploads/2021/08/Monografico_Jovenes_baja.pdf)

Ciudadanos. (s. f.-a). Jóvenes Ciudadanos. Instagram de Jóvenes Ciudadanos.

<https://www.instagram.com/jovenescs/>

Ciudadanos. (s. f.-b). Jóvenes Ciudadanos. Jóvenes Ciudadanos. [https://](https://jovenes.ciudadanos-cs.org)

jovenes.ciudadanos-cs.org

Desempleo de España 2022. (s. f). Datosmacro.com. Recuperado 19 de octubre de 2022, de [https://datosmacro.expansion.com/paro/espana?](https://datosmacro.expansion.com/paro/espana?sc=LAB-25-)

[sc=LAB-25-](https://datosmacro.expansion.com/paro/espana?sc=LAB-25-)

Elecciones Generales 1977. Elecciones al Congreso y al Senado 1977. (s. f).

Recuperado 19 de octubre de 2022, de [https://](https://www.historiaelectoral.com/e1977.html)

www.historiaelectoral.com/e1977.html

Espartero, M. (2019, 16 noviembre). Vox y Podemos fueron los partidos más votados por los varones menores de 30 años el 10-N. El Español.

Recuperado 19 de octubre de 2022, de [https://www.elspanol.com/](https://www.elspanol.com/espana/politica/20191116/vox-podemos-partidos-votados-varones-menores-anos/444955990_0.html)

[espana/politica/20191116/vox-podemos-partidos-votados-varones-menores-anos/444955990_0.html](https://www.elspanol.com/espana/politica/20191116/vox-podemos-partidos-votados-varones-menores-anos/444955990_0.html)

Història electoral: Eleccions al Congrés de Diputats 1977-2011. (s. f).

Recuperado 19 de octubre de 2022, de [https://](https://www.historiaelectoral.com/he1970es.html)

www.historiaelectoral.com/he1970es.html

INE. (s. f). El censo electoral. Instituto Nacional de Estadística. [https://](https://www.ine.es/ss/Satellite?L=es_ES&c=Page&cid=1254735788994&p=1254735788994&pagename=CensoElectoral%2FINELayout)

[www.ine.es/ss/Satellite?](https://www.ine.es/ss/Satellite?L=es_ES&c=Page&cid=1254735788994&p=1254735788994&pagename=CensoElectoral%2FINELayout)

[L=es_ES&c=Page&cid=1254735788994&p=1254735788994&pagename=](https://www.ine.es/ss/Satellite?L=es_ES&c=Page&cid=1254735788994&p=1254735788994&pagename=CensoElectoral%2FINELayout)

[CensoElectoral%2FINELayout](https://www.ine.es/ss/Satellite?L=es_ES&c=Page&cid=1254735788994&p=1254735788994&pagename=CensoElectoral%2FINELayout)

INE. (2008). Elecciones a Cortes Generales y al Parlamento de Andalucía de 9

de marzo de 2008. Instituto Nacional de Estadística. [https://](https://www.ine.es/jaxi/Datos.htm?path=/t44/p09/a2008/10/&file=0402.px#!tabs-grafico)

[www.ine.es/jaxi/Datos.htm?path=/t44/p09/a2008/10/&file=0402.px#!](https://www.ine.es/jaxi/Datos.htm?path=/t44/p09/a2008/10/&file=0402.px#!tabs-grafico)

[tabs-grafico](https://www.ine.es/jaxi/Datos.htm?path=/t44/p09/a2008/10/&file=0402.px#!tabs-grafico)

INE. (2015). Elecciones a Cortes Generales de 20 de diciembre 2015. Instituto

Nacional de Estadística. [https://www.ine.es/jaxi/Datos.htm?path=/](https://www.ine.es/jaxi/Datos.htm?path=/t44/p09/a2015_1/10/&file=0402.px#!tabs-grafico)

[t44/p09/a2015_1/10/&file=0402.px#!tabs-grafico](https://www.ine.es/jaxi/Datos.htm?path=/t44/p09/a2015_1/10/&file=0402.px#!tabs-grafico)

INE. (2016). Elecciones a Cortes generales de 26 de junio de 2016. Instituto

Nacional de Estadística. [https://www.ine.es/jaxi/Datos.htm?path=/](https://www.ine.es/jaxi/Datos.htm?path=/t44/p09/a2015_2/10/&file=0402.px#!tabs-grafico)

[t44/p09/a2015_2/10/&file=0402.px#!tabs-grafico](https://www.ine.es/jaxi/Datos.htm?path=/t44/p09/a2015_2/10/&file=0402.px#!tabs-grafico)

INE. (2019a). Elecciones a Cortes Generales de 10 de noviembre de 2019.

Instituto Nacional de Estadística. [https://www.ine.es/jaxi/Datos.htm?](https://www.ine.es/jaxi/Datos.htm?tpx=33526#!tabs-grafico)

[tpx=33526#!tabs-grafico](https://www.ine.es/jaxi/Datos.htm?tpx=33526#!tabs-grafico)

INE. (2019b). Elecciones a Cortes Generales y Valencianas de 28 de abril de

2019. Instituto Nacional de Estadística. [https://www.ine.es/jaxi/](https://www.ine.es/jaxi/Datos.htm?tpx=32055#!tabs-grafico)

[Datos.htm?tpx=32055#!tabs-grafico](https://www.ine.es/jaxi/Datos.htm?tpx=32055#!tabs-grafico)

INE. (2026). Elecciones a Cortes Generales y al Parlamento de Andalucía 14 de

marzo 2004. Instituto Nacional de Estadística. [https://www.ine.es/](https://www.ine.es/jaxi/Datos.htm?path=/t44/p09/a2004/10/&file=0402.px#!tabs-grafico)

[jaxi/Datos.htm?path=/t44/p09/a2004/10/&file=0402.px#!tabs-grafico](https://www.ine.es/jaxi/Datos.htm?path=/t44/p09/a2004/10/&file=0402.px#!tabs-grafico)

Inicio. (s. f). Partido Popular. Recuperado 19 de octubre de 2022, de [https://](https://www.pp.es)

www.pp.es

Is, S. L. A. (s. f). ·CIS·Centro de Investigaciones Sociológicas·Relación de

muestras. Recuperado 19 de octubre de 2022, de [https://www.cis.es/](https://www.cis.es/cis/opencm/ES/1_encuestas/estudios/listaMuestras.jsp?estudio=129)

[cis/opencm/ES/1_encuestas/estudios/listaMuestras.jsp?estudio=129](https://www.cis.es/cis/opencm/ES/1_encuestas/estudios/listaMuestras.jsp?estudio=129)

Jaên, M. M. (2019, 7 octubre). El PP, con la vista puesta en el 10-N, se pregunta

por qué no le votan los jóvenes. Recuperado 19 de octubre de 2022,

de [https://www.publico.es/politica/pp-pregunta-no-le-votan-](https://www.publico.es/politica/pp-pregunta-no-le-votan-jovenes-retos-estrategias-10-n.html)

[jovenes-retos-estrategias-10-n.html](https://www.publico.es/politica/pp-pregunta-no-le-votan-jovenes-retos-estrategias-10-n.html)

Jóvenes: los más abstencionistas del 10-N. (2019, 8 noviembre). Madrilánea.

Recuperado 19 de octubre de 2022, de [https://madrilanea.com/](https://madrilanea.com/2019/11/07/jovenes-los-mas-abstencionistas-del-10n/)

[2019/11/07/jovenes-los-mas-abstencionistas-del-10n/](https://madrilanea.com/2019/11/07/jovenes-los-mas-abstencionistas-del-10n/)

Jóvenes, Participación y Cultura Política. (2017). injuve. [http://www.injuve.es/](http://www.injuve.es/sites/default/files/2018/27/publicaciones/sondeo_2017-1_informe.pdf)

[sites/default/files/2018/27/publicaciones/sondeo_2017-1_informe.pdf](http://www.injuve.es/sites/default/files/2018/27/publicaciones/sondeo_2017-1_informe.pdf)

Juventudes Socialistas de España. (s. f). Instagram Juventudes Socialistas de

España. Instagram. https://www.instagram.com/jse_org/

Llaneras, K. (2019a, agosto 1). ¿Cómo son los votantes de cada partido? Esto dicen los datos. El País. Recuperado 19 de octubre de 2022, de https://elpais.com/politica/2019/07/30/actualidad/1564499209_543441.html

Llaneras, K. (2019b, diciembre 19). Los jóvenes siguen votando diferente (en España y también en el Reino Unido). El País. Recuperado 19 de octubre de 2022, de https://elpais.com/politica/2019/12/17/actualidad/1576623321_530256.html

Una mirada a la participación política de la juventud en España. (2021, 23 agosto). LaBase. Recuperado 19 de octubre de 2022, de <https://grupolabase.com/participacion-politica-juventud-espana/>

La Moncloa. Gobiernos por legislaturas [Gobierno/Gobiernos por legislaturas]. (s. f). Recuperado 19 de octubre de 2022, de <https://www.lamoncloa.gob.es/gobierno/gobiernosporlegislaturas/Paginas/index.aspx>

El «no nos representan» prevalece entre jóvenes ante el 10N, dicen expertos. (2019, 29 octubre). La Vanguardia. Recuperado 19 de octubre de 2022, de <https://www.lavanguardia.com/vida/20191029/471279252562/el-no-nos-representan-prevalece-entre-jovenes-ante-el-10n-dicen-expertos.html>

Nuevas Generaciones. (s. f). Partido Popular. Recuperado 19 de octubre de 2022, de <https://www.pp.es/conocenos/nngg>

País, E. E. L. (s. f). Resultados Electorales en Total España: Elecciones Generales 2019. EL PAÍS. Recuperado 19 de octubre de 2022, de <https://resultados.elpais.com/elecciones/2019/generales/congreso/>

Partido Popular. (s. f). Instagram Nuevas Generaciones. Instagram. https://www.instagram.com/nngg_es/

Partidos políticos – Historia electoral.com. (s. f). Recuperado 19 de octubre de 2022, de <https://historiaelectoral.com/hepartits/>

Pérez, R. (2017, 26 septiembre). El año que se crearon en España más de 100 partidos. abc. Recuperado 19 de octubre de 2022, de https://www.abc.es/espana/la-transicion-espanola/abci-crearon-espana-mas-100-partidos-201707170140_noticia.html

PSOE. (s. f). PSOE. <https://www.psoe.es>

Pública, A. (2021, 19 abril). «Clivajes» políticos en España: la edad divide más que la renta o la educación. Agenda Pública. Recuperado 19 de octubre de 2022, de <https://agendapublica.elpais.com/noticia/17343/clivajes-politicos-espana-edad-divide-mas-renta-educacion>

¿Qué hay detrás de la abstención electoral de los jóvenes? (2022, 31 enero). Contexto. Recuperado 19 de octubre de 2022, de <https://contextomedia.com/que-hay-detras-de-la-abstencion-electoral-de-los-jovenes/>

Quiénes somos | Juventudes Socialistas de España. (s. f). Recuperado 19 de octubre de 2022, de <https://www.jse.org/quienes-somos/>

- Quiroa, M. (2022a, enero 10). Generación Baby Boomers. Economipedia. Recuperado 19 de octubre de 2022, de <https://economipedia.com/definiciones/generacion-baby-boomers.html>
- Quiroa, M. (2022b, enero 10). Generación X. Economipedia. Recuperado 19 de octubre de 2022, de <https://economipedia.com/definiciones/generacion-x.html>
- Quiroa, M. (2022c, enero 10). Generación Z. Economipedia. Recuperado 19 de octubre de 2022, de <https://economipedia.com/definiciones/generacion-z.html>
- Ros, L. (2020, 24 noviembre). Del franquismo a la democracia: 45 años de la muerte de Franco. La Vanguardia. Recuperado 19 de octubre de 2022, de <https://www.lavanguardia.com/vida/junior-report/20201123/49638027357/del-franquismo-a-la-democracia-45-anos-de-la-muerte-de-franco.html>
- Sanmartín, O. R. (2019, 29 octubre). Sólo la mitad de los jóvenes dice que irá a votar en las elecciones generales. ELMUNDO. Recuperado 19 de octubre de 2022, de <https://www.elmundo.es/espana/2019/10/29/5db836a921efa0ab678b45f0.html>
- SciELO – Scientific Electronic Library Online. (s. f.). Recuperado 19 de octubre de 2022, de https://scielo.iscili.es/scielo.php?script=sci_arttext

Statista. (2022, 3 agosto). Tasa de paro juvenil en los países de la Unión Europea en 2021-2022. Recuperado 19 de octubre de 2022, de <https://es.statista.com/estadisticas/488897/tasa-de-paro-juvenil-en-los-paises-de-la-ue/>

Unidas podemos. (s. f). Podemos. Podemos. <https://podemos.info>

Unión de Centro Democrático y C.D.S. (s. f). Recuperado 19 de octubre de 2022, de <https://www.historiaelectoral.com/ucd.html>

El voto joven: (2022, 12 enero). ACOP. Recuperado 19 de octubre de 2022, de <https://compolitica.com/el-voto-joven/>

Vox. (s. f). Instagram Vox Jóvenes. Instagram. <https://www.instagram.com/voxjovenes/>

VOX España. (s. f). YouTube. Recuperado 19 de octubre de 2022, de <https://www.youtube.com/user/voxespana/videos?app=desktop>

Webedia Brand Services. (2018, 10 diciembre). Baby Boomers, Generación X, Millennials y Centennials. Y tú, ¿de qué generación eres? Espacio Tuentí. Recuperado 19 de octubre de 2022, de <https://espaciotuenti.xataka.com/baby-boomers-generacion-x-millennials-y-centennials-y-tu-de-que-generacion-eres/>